



Primăria
Municipiului
Botoșani

*împreună dezvoltăm
orașul™*

Nr. 12188/BG/ 06.05.2021

Structură: Direcția economică

Către,
Administrația Județeană a Finanțelor Publice Botoșani

Vă înaintăm alăturat Bilanțul încheiat pentru perioada 01.01.2021 – 31.03.2021, vizat de trezoreria municipiului Botoșani și întocmit în conformitate cu prevederile Legii Contabilității nr. 82/1991 republicată, cu modificările și completările ulterioare precum și cu prevederile cuprinse în alte reglementări.

Primar
Cosmin – Ionut Andrei

Director economic,
Mirela Elena Gheorghită

PRIMĂRIA MUNICIPIULUI BOTOȘANI
 str. Piața Revoluției nr.1, cod postal 710236
 tel/fax: 0231.502200/0231.531595
 e-mail: primaria@primariabto.ro
 cod CAEN: 8411

BILANT
 Incheiat la data de 31 martie 2021


TOTAL

lei

Nr. crt.	DENUMIREA INDICATORILOR	Cod rand	Sold la inceputul anului	Sold la sfarsitul perioadei
A	B	C	1	2
A.	ACTIVE	01	X	X
I.	ACTIVE NECURENTE	02	X	X
1.	Active fixe necorporale (ct.2030000+2050000+2060000+2080100+2080200+ 2330000 -2800300-2800500-2800800-2900400-2900500-2900800-2930100*)	03	2.502.343	2.435.963
2.	Instalații tehnice, mijloace de transport, animale, plantații, mobilier, aparatură birotică și alte active corporale (ct.2130100+2130200+2130300+2130400+2140000+2310000 -2810300-2810400-2910300-	04	135.475.271	134.631.991
3.	Terenuri și clădiri (ct.2110100+2110200+2120000+2310000-2810100-2810200 -2910100-2910200-2930200)	05	2.494.417.197	2.505.065.260
4.	Alte active nefinanciare (ct.2150000)	06	0	0
5.	Active financiare necurente (investiții pe termen lung) peste un an (ct.2600100+2600200+2600300+2650000+ 2670201+ 2670202+ 2670203+2670204+2670205+2670208 -2960101-2960102 -2960103 -2960200), din care:	07	15.058.748	15.058.748
	Titluri de participare (ct.2600100+2600200+2600300-2960101-2960102-2960103)	08	15.058.748	15.058.748
6.	Creanțe necurente – sume ce urmează a fi încasate după o perioadă mai mare de un an (ct.4110201+4110208+4130200+4280202+4610201+ 4610209 - 4910200 - 4960200), din care:	09	0	0
	Creanțe comerciale necurente – sume ce urmează a fi încasate după o perioadă mai mare de un an (ct.4110201+4110208+4130200+4610201 - 4910200 -4960200)	10	0	0
7.	TOTAL ACTIVE NECURENTE (rd.03+04+05+06+07+09)	15	2.647.453.559	2.657.191.962
	ACTIVE CURENTE	18	X	X
1.	Stocuri (ct. 3010000+3020100+3020200+3020300+3020400+3020500+3020600+3020700+3020800+3020900+3030100+3030200+3040100+3040200+3050100+3050200+3070000+3080000+3310000+3320000+3410000+3450000+3460000+3470000+3490000+3510100+3510200+3540100+3540500+3540600+3560000+3570000+3580000+3590000+3610000+3710000+ 3810000+/-3480000+/-3780000-3910000-3920100-3920200-3920300-3930000-3940100-3940500-3940600-3950100-3950200-3950300-3950400-3950600-3950700-3950800-3960000-3970000-3980000-4420803)	19	38.047.360	37.005.991
2.	Creanțe curente – sume ce urmează a fi încasate într-o perioadă mai mică de un an-	20	X	X
	Creanțe din operațiuni comerciale, avansuri și alte decontări (ct.2320000+2340000+4090101+4090102+4110101+ 4110108+ 4130100+ 4180000+4250000+4280102+4610101+ 4610109 +4730109**+4810101+ 4810102+ 4810103+4810200+ 4810300+4810900+ 4820000+4830000 + 4890000 - 4910100 - 4960100+5120800), din care:	21	52.163.487	6.852.791
	Decontări privind încheierea execuției bugetului de stat din anul curent (ct.4890000)	21.1	0	0
	Creanțe comerciale și avansuri (ct.2320000+2340000+4090101+4090102+ 4110101+ 4110108+ 4130100 +4180000+4610101 - 4910100 - 4960100), din care :	22	4.315.508	2.780.338
	Avansuri acordate	22.1	51.033	240.285
	Creanțe bugetare (ct. 4310100**+4310200**+4310300**+4310400**+ 4310500**+4310700**+4370100**+4370200**+ 4370300**+ 4420400+ 4420800**+ 4440000**+ 4460000** 4480200+4610102+ 4630000+ 4640000 + 4650100+4650200+4660401+ 4660402+ 4660500+ 4660900+ 4810101**+4810102**+ 4810103**+ 4810900**+ 4820000** - 4970000), din care:	23	89.158.136	113.768.431
	Creanțele bugetului general consolidat (ct.4630000+4640000+4650100+4650200+4660401+4660402+4660500+ 4660900 - 4970000)	24	88.896.074	113.521.678
	Creanțe din operațiuni cu fonduri externe nerambursabile și fonduri de la buget (ct.4500100+4500300+4500501+4500502+4500503+ 4500504+ 4500505+4500700+ 4510100+4510300 +4510500 +4530100+ 4540100+4540301+4540302+ 4540501+ 4540502+4540503+ 4540504+4550100+4550301+4550302+ 4550303+ 4560100+ 4560303+ 4560309+ 4570100+4570201+4570202+4570203+4570205+4570206+4570209+4570301+4570302+ 4570309+ 4580100+ 4580301+4580302+ 4610103+4730103** +4740000+ 4760000), din care:	25	2.786.939	2.950.028
	Sume de primit de la Comisia Europeană / alți donatori(ct.4500100+4500300+4500501+4500502+4500503+4500504+ 4500505+4500700)	26	364.544	425.913
	Împrumuturi pe termen scurt acordate (ct.2670101+2670102+2670103+2670104+2670105+ 2670108+2670601 +2670602+ 2670603+2670604+ 2670605+ 2670609+ 4680101+ 4680102 +4680103+ 4680104 +4680105+4680106+ 4680107+ 4680108+ 4680109 + 4690103+4690105+ 4690106+ 4690108+ 4690109)	27	0	2.313.244
	Total creanțe curente (rd. 21+23+25+27)	30	144.108.562	125.884.494
3.	Investiții pe termen scurt (ct.5050000-5950000)	31	0	0
4.	Conturi la trezorerii și instituții de credit :	32	X	X

Nr. crt.	DENUMIREA INDICATORILOR	Cod rand	Sold la inceputul	Sold la sfarsitul
	Conturi la trezorerie, casa în lei (ct. 5100000+5120101+5120501+5130101+5130301+5130302+5140101+5140301+5140302+5150101+5150103+5150301+5150500+5150600+5160101+5160301+5160302+5170101+5170301+5170302+5200100+5210100+5210300+5230000+5250101+5250102+5250301+5250302+5250400+5260000+5270000+5280000+5290101+5290201+5290301+5290400+5290901+5310101+5500101+5520000+5550101+5550400+5570101+5580101+5580201+5590101+5600101+5600300+5600401+5610100+5610300+5620100+5620101+5620300+5620401+5710100+5710300+5710400+5740101+5740102+5740301+5740302+5740400+5750100+5750300+5750400-7700000)	33	32.549.512	60.546.500
	Dobândă de încasat, alte valori, avansuri de trezorerie (ct.5180701+5320100+5320200+5320300+5320400+5320500+ 5320600+ 5320800+5420100)	33.1	995.631	682.944
	depozite	34	X	X
	Conturi la instituții de credit, BNR, casă în valută (ct. 5110101+5110102+5120102+5120402+5120502+ 5130102+5130202+5140102+5140202+5150102+5150202+ 5150302+5160102+5160202+5170102+5170202+5290102+ 5290202+5290302+5290902+5310402+5410102+5410202+ 5500102+5550102+5550202+5570202+5580102+5580202+ 5580302+5580303+5590102+5590202+5600102+5600103+5600402+5620102+5620103+5620402)	35	251.267	264.152
	Dobândă de încasat, avansuri de trezorerie (ct.5180702+5420200)	35.1	0	0
	depozite	36	X	X
	Total disponibilități și alte valori (rd.33+33.1+35+35.1)	40	33.796.410	61.493.596
5	Conturi de disponibilități ale Trezoreriei Centrale și ale trezoreriilor teritoriale (ct.5120600+5120700+5120901+5120902+5121000+ 5240100+ 5240200+5240300-7700000)	41	0	0
	Dobândă de încasat, alte valori, avansuri de trezorerie (ct. 5320400+5180701+5180702)	41.1	0	0
6	Cheltuieli în avans (ct. 4710000)	42	33.526	46.839
7	TOTAL ACTIVE CURENTE (rd.19+30+31+40+41+41.1+42)	45	215.985.858	224.430.920
8	TOTAL ACTIVE (rd.15+45)	46	2.863.439.417	2.881.622.882
B.	DĂTORII	50	X	X
	DATORII NECURENTE- sume ce urmează a fi plătite după o perioadă mai mare de un an	51	X	X
	Sume necurente- sume ce urmează a fi plătite după o perioadă mai mare de un an (ct.2690200+4010200+4030200+4040200+4050200+4280201+ 4620201+ 4620209 + 5090000), din care:			
1.	Datorii comerciale (ct.4010200+4030200+ 4040200+4050200+ 4620201)	52	77.968	83.950
	Datorii comerciale (ct.4010200+4030200+ 4040200+4050200+ 4620201)	53	0	0
2.	Împrumuturi pe termen lung (ct.1610200+1620200+1630200+1640200+1650200+1660201+1660202+1660203+ 1660204+1670201+ 1670202+1670203 +1670208 +1670209-1690200)	54	75.629.075	65.097.532
3.	Provizioane (ct. 1510201+1510202+1510203+1510204+1510208)	55	2.659	1.518
	TOTAL DATORII NECURENTE (rd.52+54+55)	58	75.709.702	65.183.000
	DATORII CURENTE - sume ce urmează a fi plătite într-o perioadă de până la un an	59	X	X
1	Datorii comerciale, avansuri și alte decontări (ct.2690100+4010100+4030100+4040100+4050100+4080000+ 4190000+ 4620101+4620109+4730109+ 4810101+4810102+ 4810103+4810200+ 4810300+4810900+4820000+ 4830000+ 4890000+ 5090000+ 5120800), din care:	60	44.831.978	2.212.335
	Decontări privind încheierea execuției bugetului de stat din anul curent (ct.4890000)	60.1	0	0
	Datorii comerciale și avansuri (ct. 4010100+4030100+4040100+4050100+ 4080000+ 4190000+ 4620101), din care:	61	1.087.281	1.781.816
	Avansuri primite (ct. 4190000)	61.1	0	
2	Datorii către bugete (ct. 4310100+4310200+4310300+4310400+4310500+ 4310700+4370100+4370200+4370300+4400000+4410000+4420300+4420801+4440000+4460100+4460200+ 4480100+4550501+4550502+4550503+4620109+4670100+ 4670200+4670300+ 4670400+4670500+4670900+4730109+4810900), din care:	62	4.649.452	6.280.651
	Datoriile instituțiilor publice către bugete	63	X	X
	Contribuții sociale (ct.4310100+4310200+4310300+4310400+ 4310500+ 4310700+ 4370100+4370200+4370300)	63.1	3.230.424	3.379.890
	Sume datorate bugetului din Fonduri externe nerambursabile (ct.4550501+4550502+4550503)	64	0	0
3	Datorii din operațiuni cu Fonduri externe nerambursabile și fonduri de la buget, alte datorii către alte organisme internaționale (ct.4500200+4500400+4500600+4510200+4510401+4540402+ 4540409+4510601+4510602 + 4510603+4510605+4510606+ 4510609+ 4520100 + 4520200+4530200+4540200+ 4540401+ 4540402+ 4540601+4540602+4540603+ 4550200+ 4550401+4550402+4550403+4550404+4560400+ 4580401+ 4580402+ 4580501+4580502+4590000+ 4620103+4730103)	65	4.868.328	3.725.548
	din care: sume datorate Comisiei Europene / alti donatori (ct.4500200+4500400+4500600+4590000+ 4620103)	66	0	0
4	Împrumuturi pe termen scurt - sume ce urmează a fi plătite într-o perioadă de până la un an (ct.5180601+5180603+5180604+5180605+5180606 + 5180608+ 5180609+5180800+5190101+5190102 + 5190103+ 5190104+ 5190105+ 5190106+ 5190107+ 5190108+5190109+5190110+ 5190180+ 5190190)	70	0	2.313.244
5	Împrumuturi pe termen lung - sume ce urmează a fi plătite în cursul exercițiului curent (ct.1610100+1620100+1630100+1640100+1650100+ 1660101+ 1660102 +1660103+1660104+1670101+1670102+1670103+ 1670108+1670109+ 1680100 + 1680200+1680300 +1680400+ 1680500+1680701+1680702+ 1680703+1680708+1680709 -1690100)	71	0	7.898.657

Nr. crt.	DENUMIREA INDICATORILOR	Cod rand	Sold la inceputul	Sold la sfarsitul
6	Salariile angajaților (ct.4210000+4230000+4260000+4270100+ 4270300+ 4280101)	72	5.406.909	5.623.358
	Alte drepturi cuvenite altor categorii de persoane (pensii, indemnizații de șomaj, burse) (ct.4220100+4220200+4240000+4260000+4270200+ 4270300+ 4290000+ 4380000), din care:			
7	Pensii, indemnizații de șomaj, burse	73	862.421	904.224
	Pensii, indemnizații de șomaj, burse	73.1	X	X
8	Venituri în avans (ct.4720000)	74	942.118	632.064
	Provizioane			
9	(ct.1510101+1510102+1510103+1510104+ 1510108)	75	0	1.141
10	TOTAL DATORII CURENTE (rd.60+62+65+70+71+72+73+74+75)	78	61.561.206	29.591.222
11	TOTAL DATORII (rd.58+78)	79	137.270.908	94.774.222
	ACTIVE NETE = TOTAL ACTIVE - TOTAL DATORII = CAPITALURI PROPRII			
12	(rd.80= rd.46-79 = rd.90)	80	2.726.168.509	2.786.848.660
C.	CAPITALURI PROPRII	83	X	X
	Rezerve, fonduri (ct. 1000000+1010000+1020101+1020102+1030000+1040101+1040102+1050100+1050200+1050300 +1050400+1050500+1060000+ 1320000+ 1330000+1390100)			
1.		84	2.519.137.534	2.527.818.342
2.	Rezultatul reportat (ct.1170000- sold creditor)	85	171.880.795	206.432.593
3.	Rezultatul reportat (ct.1170000- sold debitor)	86	0	0
4.	Rezultatul patrimonial al exercitiului (ct.1210000- sold creditor)	87	35.150.180	52.597.725
5.	Rezultatul patrimonial al exercitiului (ct.1210000- sold debitor)	88	0	0
6	TOTAL CAPITALURI PROPRII (rd.84+85-86+87-88)	90	2.726.168.509	2.786.848.660



Director economic,
Mirela Elena Gheorghita

CONTUL DE REZULTAT PATRIMONIAL
la data de 31 martie 2021

cod 02

lei

Nr. crt.	DENUMIREA INDICATORILOR	Cod rand	An precedent	An curent
A	B	C	1	2
I.	VENITURI OPERATIONALE	01		
1.	Venituri din impozite, taxe, contribuții de asigurări și alte venituri ale bugetelor (ct.7300100+7300200+7310100+7310200+7320100+ 7330000+ 7340000+ 7350100+7350200+7350300+7350400+ 7350500+ 7350600+7360100+7390000+7450100+7450200+ 7450300+ 7450400+ 7450500+7450900+ 7460100+ 7460200+ 7460300+ 7460900)	02	65.890.832	69.188.891
2.	Venituri din activități economice (ct.7210000+7220000+7510100+ 7510200+/-7090000)	03	7.125.383	5.918.303
3.	Finanțări, subvenții, transferuri, alocații bugetare cu destinație specială (ct. 7510500+7710000+7720100+7720200+7740100+7740200+7750000+7760000+7780000+7790000+7790101+7790109)	04	19.590.970	20.870.878
4.	Alte venituri operaționale (ct.7140000+7180000+7500000+7510300+7510400+7810200+7810300 +7810401+7810402+7770000)	05	19.713.072	20.893.945
	TOTAL VENITURI OPERAȚIONALE (rd.02+03+04+05)	06	112.320.257	116.872.017
II.	CHELTUIELI OPERATIONALE	07		0
1.	Salariile și contribuțiile sociale aferente angajaților (ct.6410000+6420000+6450100+6450200+6450300+ 6450400+ 6450500+6450600+ 6450800+6460000+6470000)	08	27.259.659	28.483.121
2.	Subvenții și transferuri (ct.6700000+6710000+6720000+6730000+6740000+ 6750000+ 6760000+ 6770000+ 6780000+6790000)	09	17.994.398	15.137.038
3.	Stocuri, consumabile, lucrări și servicii executate de terți (ct. 6010000+6020100+6020200+6020300+6020400+6020500+6020600+6020700+6020800+6020900+6030000+6060000+6070000+6080000+6090000+6100000+6110000+6120000+6130000+6140000+6220000+6230000+6240100+6240200+6260000+6270000 +6280000+6290100+6290200)	10	17.257.320	20.733.164
4.	Cheltuieli de capital, amortizări și provizioane (ct. 6290200+6810100+6810200+6810300+6810401+6810402+6820101+6820109+6820200+6890100+6890200)	11	1.976.732	2.087.927
5.	Alte cheltuieli operaționale (ct.6350000+6540000+6580101+6580109)	12	239.003	648.989
	TOTAL CHELTUIELI OPERATIONALE (rd. 08+09+10+11+12)	13	64.727.112	67.090.239
III.	REZULTATUL DIN ACTIVITATEA OPERATIONALA	14	47.593.145	49.781.778
	- EXCEDENT (rd. 06-rd. 13)	15	47.593.145	49.781.778
	- DEFICIT (rd. 13-rd.06)	16	FALSE	FALSE
IV.	VENITURI FINANCIARE (ct. 7630000+7640000+7650100+7650200+7660000+7670000+7680000+7690000+7860300+7860400)	17	3.314.073	3.084.099
V.	CHELTUIELI FINANCIARE (ct. 6630000+6640000+6650100+6650200+6660000+6670000+ 6680000+6690000+6860300+6860400+6860800)	18	719.852	270.700
VI.	REZULTATUL DIN ACTIVITATEA FINANCIARA	19	2.594.221	2.813.399
	- EXCEDENT (rd. 17-rd.18)	20	2.594.221	2.813.399
	- DEFICIT (rd. 18-rd.17)	21	FALSE	FALSE
VII.	REZULTATUL DIN ACTIVITATEA CURENTA(rd.14+rd.19)	22	50.187.366	52.595.177
	- EXCEDENT (rd. 15+ 20 -16-21)	23	50.187.366	52.595.177
	- DEFICIT (rd. 16 +21-15- 20)	24	FALSE	FALSE
VIII.	VENITURI EXTRAORDINARE (ct.7910000)	25	79.620	2.548
IX.	CHELTUIELI EXTRAORDINARE (ct.6900000+6910000)	26	0	0
X.	REZULTATUL DIN ACTIVITATEA EXTRAORDINARA	27	79.620	2.548
	- EXCEDENT (rd. 25 - rd.26)	28	79.620	2.548
	- DEFICIT (rd. 26 - rd.25)	29	FALSE	FALSE
XI.	REZULTATUL PATRIMONIAL AL EXERCITIULUI (BRUT)	29.1	50.266.986	52.597.725
	- EXCEDENT (rd. 23+28-24-29)	29.2	50.266.986	52.597.725
	- DEFICIT (rd. 24+29-23-28)	29.3	FALSE	FALSE
	Cheltuieli cu impozitul pe profit (din ct.635*)	29.4		
XII.	REZULTATUL PATRIMONIAL AL EXERCITIULUI (NET)	30	50.266.986	52.597.725
	- EXCEDENT (rd. 29.2-rd. 29.4)	31	50.266.986	52.597.725
	- DEFICIT (rd. 29.3 + rd. 29.4)	32	0	0

*) Notă: Se determină potrivit art.13 alin.(2) lit.b) din Legea nr. 227/2015 privind Codul Fiscal.

Datele se preiau până la 10 octombrie din contul 6350000, iar după această dată din contul 6350200

Primar,
COSMIN-IONUȚ ANDREI

Director economic,
Mirela Elena Gheorghiu

SITUAȚIA FLUXURILOR DE TREZORERIE la data de 31 martie 2021

DENUMIREA INDICATORULUI	Cod rând	TOTAL	CASA ct. 5310101	Buget de stat *) ct. 5200100/ 7700000 Sursa A	Buget local ct. 5210100/ 7700000 Sursa A	Buget instituții publice finanțate integral din venituri proprii ct. 5600101/ 7700000 Sursa F	Buget instituții publice finanțate din venituri proprii și subvenții ct. 5610100/ 7700000 Sursa G	Buget activității finanțate din venituri proprii și buget activității de privatizare ct. 5620101/ 7700000 Sursa E	Buget imprumu tur interne și externe ct. 5130101+ 5140101+ 5160101+ 5170101/ 7700000 Sursa B + C	Buget fonduri externe nerambursabile (sursa D) ct. 5150103/ 7700000 Sursa D	-lei-	Alte disponibilități (ct. 5xx)
											15	
A	B	1=2+3+...+15	2	3	4	10	11	12	13	14	15	
I. NUMERAR DIN ACTIVITATEA OPERAȚIONALĂ	1											
1. Încasări	2	113.184.994	21.025.996	0	69.582.024	11.044.520	9.722.214	681.039	0	0	1.129.201	
2. Plăți	3	80.657.188	20.424.628	0	38.440.676	10.695.826	8.567.970	629.184	0	0	1.898.904	
3. Numerar net din activitatea operațională (rd. 02- rd.03)	4	32.527.806	601.368	0	31.141.348	348.694	1.154.244	51.855	0	0	-769.703	
II. NUMERAR DIN ACTIVITATEA DE INVESTIȚII	5											
1. Încasări	6	20.812	0	0	20.812	0	0	0	0	0	0	
2. Plăți	7	2.525.673	0	0	2.446.014	79.659	0	0	0	0	0	
3. Numerar net din activitatea de investiții (rd.06-07)	8	-2.504.861	0	0	-2.425.202	-79.659	0	0	0	0	0	
III. NUMERAR DIN ACTIVITATEA DE FINANȚARE	9											
1. Încasări	10	2.313.244	0	0	0	1.994.879	0	318.365	0	0	0	
2. Plăți	11	2.025.957	0	0	2.025.957	0	0	0	0	0	0	
3. Numerar net din activitatea de finanțare (rd.10-rd.11)	12	287.287	0	0	-2.025.957	1.994.879	0	318.365	0	0	0	
IV. CREȘTEREA (DESCREȘTEREA) NETĂ DE NUMERAR ȘI ECHIVALENT DE NUMERAR (rd.04+rd.08+rd.12)	13	30.310.232	601.368	0	26.690.189	2.263.914	1.154.244	370.220	0	0	-769.703	
V. NUMERAR ȘI ECHIVALENT DE NUMERAR LA ÎNCEPUTUL ANULUI	14	32.549.512	0	0	25.279.144	2.970.650	3.064	1.292.505	0	0	3.004.149	
- sume recuperate din excedentul anului precedent**)	14,1	0	0	0	0	0	0	0	0	0	0	
- sume utilizate din excedentul anului precedent**)	14,2	2.313.244	0	0	0	1.994.879	0	318.365	0	0	0	
Sume transferate din disponibilul neutilizat la finele anului precedent***)	14,3	x	x	x	x	x	x	x	0	0	x	
VI. NUMERAR ȘI ECHIVALENT DE NUMERAR LA SFÂRȘITUL PERIOADEI (rd.13+rd.14+14.1 - 14.2 - rd.14.3)	15	60.546.500	601.368	0	51.969.333	3.239.685	1.157.308	1.344.360	0	0	2.234.446	

Primar
COSMIN IONUT ANDREI

Director economic,
MIRELA ELENA GHEORGHÎȚĂ

Viza trezoreriei

CONTROL

SITUATIA FLUXURILOR DE TREZORERIE
la data de 31 martie 2021

cod 04


- lei -

DENUMIREA INDICATORILOR	Cod rand	TOTAL	cont 5310402	cont 550	cont 512	cont 515
A	B	1	2	3	4	5
I. NUMERAR DIN ACTIVITATEA OPERATIONALA	01					
1. Incasari	02	7.454.136		11.494	7.442.637	5
2. Plati	03	7.441.251		1.801	7.439.147	303
3. Numerar net din activitatea operationala (rd. 02-rd. 03)	04	12.885	0	9.693	3.490	-298
II. NUMERAR DIN ACTIVITATEA DE INVESTITII	05	0				
1. Incasari	06	0	0	0	0	0
2. Plati	07	0	0	0	0	0
3. Numerar net din activitatea de investitii (rd. 06-rd. 07)	08	0	0	0	0	0
III. NUMERAR DIN ACTIVITATEA DE FINANTARE	09	0				
1. Incasari	10	0	0	0	0	0
2. Plati	11	0	0	0	0	0
3. Numerar net din activitatea de finantare (rd. 10-rd.11)	12	0	0	0	0	0
IV. CRESTEREA(DESCRESTEREA) NETA DE NUMERAR SI ECHIVALENT DE NUMERAR (rd.04+rd.08+rd.12)	13	12.885	0	9.693	3.490	-298
V. NUMERAR SI ECHIVALENT DE NUMERAR LA INCEPUTUL ANULUI	14	251.267	0	212.301	4.273	34.693
1. Diferențe de curs favorabile	15	0	0	0	0	0
2. Diferențe de curs nefavorabile	16	0	0	0	0	0
VI. NUMERAR SI ECHIVALENT DE NUMERAR LA SFARSITUL PERIOADEI (rd. 13+14+15-16)	17	264.152		221.994	7.763	34.395

Primar
COSMIN IONUT ANDREI



Director economic
Mirela Elena GHEORGHÎĂ



DISPONIBIL DIN MIJLOACE CU DESTINAȚIE SPECIALĂ

la data de 31 martie 2021

cod 05

lei

DENUMIREA INDICATORILOR	Nr.rand	Disponibil la începutul anului	Încasări	Plăți	Disponibil la sfârșitul perioadei
A	B	1	2	3	4
TOTAL (rd.02 la 15)	01	2.807.429	814.472	1.619.265	2.002.636
-Sume primite ca donatii si sponsorizari (ct. 5500101, ct. 5500102/analitice distincte)	02	13.334			13.334
-Garantii materiale retinute gestionarilor conform Legii nr.22/1969 (ct. 5500101, ct. 5500102/analitice distincte)	03	212.301	11.494	1.801	221.994
-Sume primite din fondurile de contrapartida constituite potrivit legii (ct. 5500101, ct. 5500102/analitice distincte)	04	0			0
-Paza obstesca comunală (ct. 5500101, ct. 5500102/analitice distincte)	05	0			0
-Disponibil din fonduri cu destinatie speciala reprezentand alocatia pentru nou-nascuti conform Legii 416/2001 (ct. 5500101, ct. 5500102/analitice distincte)	06	0			0
-Disponibil din fonduri cu destinatie speciala reprezentand sprijin producatorilor agricoli conform O.U.G.nr. 72/2003 (ct. 5500101, ct. 5500102/analitice distincte)	07	0			0
-Sume primite din credite externe contractate de stat pentru finantarea Programului de pietruire a drumurilor comunale (ct. 5500101, ct. 5500102/analitice distincte)	08	0			0
Disp. fd. Cu dest spec.rez din vanz spatiilor comerc. Cf Leg 550/2002 (ct.550/analitic distinct)		0			0
-Sume primite din fondul de tezaur	09	X	X	X	X
-Sume primite din rezultatul execuției bugetare din anii precedenți (ct. 5500101, ct. 5500102/analitic distinct)	10				
Alte disponibilitati cu destinatie speciala (ct. 5500101, ct. 5500102/analitice distincte)	11	2.581.794	802.978	1.617.464	1.767.308
- "Disponibil FD PROGRAM ERASMUS Liceul Alexandru cel Bun		0			0
- Disponibil din fondul de intretinere si dezvoltare		2.554.382	102.096	1.058.128	1.598.350
- Disponibil conform HG 349/2005		27.412	139.696		167.108
- Disponibil cont colector SPAPOC		0	561.186	559.336	1.850
- Disponibil Teatrul Mihai Eminescu - drepturi de autor		0			0
Disponibil din sume alocate din venituri din privatizare conform O.G. nr. 31/2007 (ct. 5500101, ct. 5500102/analitice distincte)	12	0			0
- Ajutor financiar in echivalent a 100 euro acordat cadrelor didactice din invatamantul preuniversitar (ct. 5500101, ct. 5500102/analitice distincte)	13	0	0	0	0
Disponibil din cofinantarea de la bugetul de stat (ct. 5500101, ct. 5500102/analitice distincte)	14				
Disponibil al institutiilor publice finantate integral de la bugetul local, din sume indisponibilizate pe baza de titluri executorii (ct. 5500101, ct. 5500102/analitice distincte)	15	0			0

Primar,
COSMIN - IONUT ANDREI

Director economic,
Mirela Elena GHEORGHITA

Centralizat UAT Botosani

Contul de executie a bugetului institutie publice si activitatilor finantate integral sau partial din venituri proprii (de subordonare locala) -venituri

31 Martie 2021

Cod Anexa: Anexa 09

Denumirea indicatorului	Cod Rand	Prevederi bugetare anuale aprobate la finele perioadei de raportare	Prevederi bugetare trimestriale cumulate	Drepturi constatate Total, din care:	Drepturi constatate din anii precedenti	Drepturi constatate din anul curent	Incasari realizate	Stingeri pe alte cai decat incasari	Drepturi constatate de incasat
A	B	1	2	3	4	5	6	7	8
TOTAL VENITURI (cod 00.02 + 00.15 +	00.01	57.291.718	23.858.197,00	26.774.640,00	4.468.295,00	22.306.345,00	23.790.655,00	179,00	2.983.806,00
I. VENITURI CURENTE	00.02	26.164.798	9.363.277,00	8.992.157,00	1.991.403,00	7.000.754,00	7.807.332,00	179,00	1.184.646,00
C. VENITURI NEFISCALE	00.12	26.164.798	9.363.277,00	8.992.157,00	1.991.403,00	7.000.754,00	7.807.332,00	179,00	1.184.646,00
C1. VENITURI DIN PROPRIETATE	00.13	930.660	855.610,00	1.046.436,00	19.274,00	1.027.162,00	1.023.858,00	0,00	22.578,00
Venituri din proprietate	30.10	930.660	855.610,00	1.046.436,00	19.274,00	1.027.162,00	1.023.858,00	0,00	22.578,00
Venituri din concesiuni si inchirieri *)	30.10.05	918.660	848.610,00	1.046.436,00	19.274,00	1.027.162,00	1.023.858,00	0,00	22.578,00
Alte venituri din concesiuni si inchirieri de	30.10.05.30	918.660	848.610,00	1.046.436,00	19.274,00	1.027.162,00	1.023.858,00	0,00	22.578,00
Alte venituri din proprietate	30.10.50	12.000	7.000,00	0,00	0,00	0,00	0,00	0,00	0,00
C2. VANZARI DE BUNURI SI SERVICII	00.14	25.234.138	8.507.667,00	7.945.721,00	1.972.129,00	5.973.592,00	6.783.474,00	179,00	1.162.068,00
Venituri din prestari de servicii si alte activitati	33.10	25.232.638	8.506.167,00	7.857.015,00	1.971.440,00	5.885.575,00	6.698.479,00	179,00	1.158.357,00
Taxe si alte venituri in invatamant	33.10.05	1.000	1.000,00	29.213,00	0,00	29.213,00	29.213,00	0,00	0,00
Venituri din prestari de servicii	33.10.08	316.000	53.000,00	200.595,00	9.223,00	191.372,00	186.479,00	0,00	14.116,00
Contributia elevilor si studentilor pentru	33.10.14	1.538.268	697.297,00	660.735,00	7.710,00	653.025,00	607.773,00	0,00	52.962,00
Venituri din organizarea de cursuri de	33.10.17	5.000	5.000,00	7.910,00	0,00	7.910,00	7.910,00	0,00	0,00
Venituri din serbari si spectacole scolare,	33.10.19	989.500	708.500,00	504.145,00	7.776,00	496.369,00	490.248,00	0,00	13.897,00
Venituri din contractele incheiate cu casele de	33.10.21	18.808.150	6.058.150,00	5.551.222,00	1.938.126,00	3.613.096,00	4.528.720,00	179,00	1.022.323,00
Venituri din contractele incheiate cu directiile	33.10.30	3.422.720	856.720,00	724.640,00	0,00	724.640,00	724.640,00	0,00	0,00
Alte venituri din prestari de servicii si alte	33.10.50	152.000	126.500,00	178.555,00	8.605,00	169.950,00	123.496,00	0,00	55.059,00
Amenzi, penalitati si confiscari	35.10	0	0,00	1.209,00	689,00	520,00	874,00	0,00	335,00
Alte amenzi, penalitati si confiscari	35.10.50	0	0,00	1.209,00	689,00	520,00	874,00	0,00	335,00

Diverse venituri	36.10	1.500	1.500,00	87.497,00	0,00	87.497,00	84.121,00	0,00	3.376,00
Alte venituri	36.10.50	1.500	1.500,00	87.497,00	0,00	87.497,00	84.121,00	0,00	3.376,00
Transferuri voluntare, altele decat subventiile	37.10	0	0,00	0,00	0,00	0,00	0,00	0,00	0,00
Varsaminte din sectiunea de functionare	37.10.03	0	0,00	-79.659,00	0,00	-79.659,00	-79.659,00	0,00	0,00
Varsaminte din sectiunea de functionare	37.10.04	0	0,00	79.659,00	0,00	79.659,00	79.659,00	0,00	0,00
III. OPERATIUNI FINANCIARE	00.16	0	0,00	2.313.244,00	0,00	2.313.244,00	2.313.244,00	0,00	0,00
Incasari din rambursarea imprumuturilor	40.10	0	0,00	2.313.244,00	0,00	2.313.244,00	2.313.244,00	0,00	0,00
Sume utilizate din excedentul anului precedent	40.10.15	0	0,00	2.313.244,00	0,00	2.313.244,00	2.313.244,00	0,00	0,00
Sume utilizate de administratiile locale din	40.10.15.01	0	0,00	2.313.244,00	0,00	2.313.244,00	2.313.244,00	0,00	0,00
IV. SUBVENTII	00.17	31.126.920	14.494.920,00	14.999.006,00	2.006.659,00	12.992.347,00	13.670.079,00	0,00	1.328.927,00
Subventii de la bugetul de stat	42.10	60.000	60.000,00	0,00	0,00	0,00	0,00	0,00	0,00
Sume alocate pentru stimulentele de risc	42.10.82	60.000	60.000,00	0,00	0,00	0,00	0,00	0,00	0,00
Subventii de la alte administratii	43.10	31.066.920	14.434.920,00	14.999.006,00	2.006.659,00	12.992.347,00	13.670.079,00	0,00	1.328.927,00
Subventii pentru institutii publice	43.10.09	9.326.260	8.435.260,00	7.920.560,00	0,00	7.920.560,00	7.920.560,00	0,00	0,00
Subventii din bugetele locale pentru finantarea	43.10.14	401.000	0,00	0,00	0,00	0,00	0,00	0,00	0,00
Subventii din bugetul Fondului national de	43.10.33	21.339.660	5.999.660,00	7.078.446,00	2.006.659,00	5.071.787,00	5.749.519,00	0,00	1.328.927,00
Sume primite de la UE/alti donatori in contul	45.10	0	0,00	470.233,00	470.233,00	0,00	0,00	0,00	470.233,00
Fondul European de Dezvoltare Regionala	45.10.01	0	0,00	470.233,00	470.233,00	0,00	0,00	0,00	470.233,00
Sume primite in contul platilor efectuate in anii	45.10.01.02	0	0,00	470.233,00	470.233,00	0,00	0,00	0,00	470.233,00

SECTIUNEA DE FUNCTIONARE

Denumirea indicatorului	Cod Rand	Prevederi bugetare anuale aprobate la finele perioadei	Prevederi bugetare trimestriale cumulate	Drepturi constatate Total, din care:	Drepturi constatate din anii precedenti	Drepturi constatate din anul curent	Incasari realizate	Stingeri pe alte cai decat incasari	Drepturi constatate de incasat
A	B	1	2	3	4	5	6	7	8
TOTAL VENITURI (cod 00.02 + 00.15 +	00.01	56.890.718	23.858.197	26.224.748	3.998.062	22.226.686	23.710.996	179	2.513.573
I. VENITURI CURENTE	00.02	26.164.798	9.363.277	8.912.498	1.991.403	6.921.095	7.727.673	179	1.184.646
C. VENITURI NEFISCALE	00.12	26.164.798	9.363.277	8.912.498	1.991.403	6.921.095	7.727.673	179	1.184.646
C1. VENITURI DIN PROPRIETATE	00.13	930.660	855.610	1.046.436	19.274	1.027.162	1.023.858	0	22.578
Venituri din proprietate	30.10	930.660	855.610	1.046.436	19.274	1.027.162	1.023.858	0	22.578
Venituri din concesiuni si inchirieri *)	30.10.05	918.660	848.610	1.046.436	19.274	1.027.162	1.023.858	0	22.578
Alte venituri din concesiuni si inchirieri de	30.10.05.30	918.660	848.610	1.046.436	19.274	1.027.162	1.023.858	0	22.578
Alte venituri din proprietate	30.10.50	12.000	7.000	0	0	0	0	0	0
C2. VANZARI DE BUNURI SI SERVICII	00.14	25.234.138	8.507.667	7.866.062	1.972.129	5.893.933	6.703.815	179	1.162.068
Venituri din prestari de servicii si alte activitati	33.10	25.232.638	8.506.167	7.857.015	1.971.440	5.885.575	6.698.479	179	1.158.357
Taxe si alte venituri in invatamant	33.10.05	1.000	1.000	29.213	0	29.213	29.213	0	0
Venituri din prestari de servicii	33.10.08	316.000	53.000	200.595	9.223	191.372	186.479	0	14.116
Contributia elevilor si studentilor pentru	33.10.14	1.538.268	697.297	660.735	7.710	653.025	607.773	0	52.962
Venituri din organizarea de cursuri de	33.10.17	5.000	5.000	7.910	0	7.910	7.910	0	0
Venituri din serbari si spectacole scolare,	33.10.19	989.500	708.500	504.145	7.776	496.369	490.248	0	13.897
Venituri din contractele incheiate cu casele de	33.10.21	18.808.150	6.058.150	5.551.222	1.938.126	3.613.096	4.528.720	179	1.022.323
Venituri din contractele incheiate cu directiile	33.10.30	3.422.720	856.720	724.640	0	724.640	724.640	0	0
Alte venituri din prestari de servicii si alte	33.10.50	152.000	126.500	178.555	8.605	169.950	123.496	0	55.059
Amenzi, penalitati si confiscari	35.10	0	0	1.209	689	520	874	0	335
Alte amenzi, penalitati si confiscari	35.10.50	0	0	1.209	689	520	874	0	335
Diverse venituri	36.10	1.500	1.500	87.497	0	87.497	84.121	0	3.376
Alte venituri	36.10.50	1.500	1.500	87.497	0	87.497	84.121	0	3.376
Transferuri voluntare, altele decat subventiile	37.10	0	0	-79.659	0	-79.659	-79.659	0	0
Varsaminte din sectiunea de functionare	37.10.03	0	0	-79.659	0	-79.659	-79.659	0	0
III. OPERATIUNI FINANCIARE	00.16	0	0	2.313.244	0	2.313.244	2.313.244	0	0
Incasari din rambursarea imprumuturilor	40.10	0	0	2.313.244	0	2.313.244	2.313.244	0	0
Sume utilizate din excedentul anului precedent	40.10.15	0	0	2.313.244	0	2.313.244	2.313.244	0	0
Sume utilizate de administratiile locale din	40.10.15.01	0	0	2.313.244	0	2.313.244	2.313.244	0	0

IV. SUBVENTII	00.17	30.725.920	14.494.920	14.999.006	2.006.659	12.992.347	13.670.079	0	1.328.927
Subventii de la bugetul de stat	42.10	60.000	60.000	0	0	0	0	0	0
Sume alocate pentru stimulentele de risc	42.10.82	60.000	60.000	0	0	0	0	0	0
Subventii de la alte administratii	43.10	30.665.920	14.434.920	14.999.006	2.006.659	12.992.347	13.670.079	0	1.328.927
Subventii pentru institutii publice	43.10.09	9.326.260	8.435.260	7.920.560	0	7.920.560	7.920.560	0	0
Subventii din bugetul Fondului national de	43.10.33	21.339.660	5.999.660	7.078.446	2.006.659	5.071.787	5.749.519	0	1.328.927

SECTIUNEA DE DEZVOLTARE

Denumirea indicatorului	Cod Rand	Prevederi bugetare anuale aprobate la finele perioadei	Prevederi bugetare trimestriale cumulate	Drepturi constatate Total, din care:	Drepturi constatate din anii precedenti	Drepturi constatate din anul curent	Incasari realizate	Stingeri pe alte cai decat incasari	Drepturi constatate de incasat
A	B	1	2	3	4	5	6	7	8
TOTAL VENITURI (cod 00.02 + 00.15 + 00.16 + 00.17 + 00.18 + 00.19)	00.01	401.000	0	549.892	470.233	79.659	79.659	0	470.233
I. VENITURI CURENTE	00.02	0	0	79.659	0	79.659	79.659	0	0
C. VENITURI NEFISCALE	00.12	0	0	79.659	0	79.659	79.659	0	0
C2. VANZARI DE BUNURI SI SERVICII	00.14	0	0	79.659	0	79.659	79.659	0	0
Transferuri voluntare, altele decat subventiile	37.10	0	0	79.659	0	79.659	79.659	0	0
Varsaminte din sectiunea de functionare	37.10.04	0	0	79.659	0	79.659	79.659	0	0
IV. SUBVENTII	00.17	401.000	0	0	0	0	0	0	0
Subventii de la alte administratii	43.10	401.000	0	0	0	0	0	0	0
Subventii din bugetele locale pentru finantarea	43.10.14	401.000	0	0	0	0	0	0	0
Sume primite de la UE/alti donatori in contul	45.10	0	0	470.233	470.233	0	0	0	470.233
Fondul European de Dezvoltare Regionala	45.10.01	0	0	470.233	470.233	0	0	0	470.233
Sume primite in contul platilor efectuate in anii	45.10.01.02	0	0	470.233	470.233	0	0	0	470.233

Primar
Cosmin Ionut Andrei



Director economic
Mirela Gheorghita

Centralizat UAT Botosani

Contul de executie a bugetului institutie publice si activitatilor finantate integral sau partial din venituri proprii (de subordonare locala) - cheltuieli

31 Martie 2021

Cod Anexa: Anexa 11

02										
Denumirea indicatorului	Cod Rand	Credite de angajament aprobate la finele perioadei de raportare	Credite de angajament trimestriale cumulate	Credite bugetare aprobate la finele perioadei de raportare	Credite bugetare trimestriale cumulate	Angajamente bugetare	Angajamente legale	Plati efectuate	Angajamente legale de platit	Cheltuieli efective
A	B	1	2	3	4	5	6	7	8	9
Total	00.10	0	0,00	24.278.465,00	23.654.895,00	21.788.463,00	21.788.463,00	19.972.639,00	1.815.824,00	22.372.762,00
Partea a II-a APARARE, ORDINE PUBLICA SI SIGURANTA NATIONALA	59.10	0	0,00	2.086.661,00	2.086.661,00	2.086.661,00	2.086.661,00	2.042.382,00	44.279,00	2.045.192,00
Ordine publica si siguranta nationala	61.10	0	0,00	2.086.661,00	2.086.661,00	2.086.661,00	2.086.661,00	2.042.382,00	44.279,00	2.045.192,00
Ordine publica	61.10.03	0	0,00	2.086.661,00	2.086.661,00	2.086.661,00	2.086.661,00	2.042.382,00	44.279,00	2.045.192,00
Politie locala	61.10.03.04	0	0,00	2.086.661,00	2.086.661,00	2.086.661,00	2.086.661,00	2.042.382,00	44.279,00	2.045.192,00
Partea a III-a CHELTUIELI SOCIAL-CULTURALE	63.10	0	0,00	19.967.274,00	19.370.864,00	18.344.394,00	18.344.394,00	16.588.170,00	1.756.224,00	18.719.562,00
Invatamant	65.10	0	0,00	2.061.742,00	1.465.332,00	1.066.365,00	1.066.365,00	629.184,00	437.181,00	707.022,00
Invatamant prescolar si primar	65.10.03	0	0,00	1.032.259,00	812.159,00	545.581,00	545.581,00	440.125,00	105.456,00	492.231,00
invatamant prescolar	65.10.03.01	0	0,00	1.032.259,00	812.159,00	545.581,00	545.581,00	440.125,00	105.456,00	492.231,00
invatamant secundar	65.10.04	0	0,00	1.029.483,00	653.173,00	520.784,00	520.784,00	189.059,00	331.725,00	214.791,00
invatamant secundar inferior	65.10.04.01	0	0,00	32.260,00	10.520,00	6.984,00	6.984,00	4.984,00	2.000,00	3.984,00
invatamant secundar superior	65.10.04.02	0	0,00	997.223,00	642.653,00	513.800,00	513.800,00	184.075,00	329.725,00	210.807,00
Sanatate	66.10	0	0,00	12.292.464,00	12.292.464,00	12.080.863,00	12.080.863,00	10.775.485,00	1.305.378,00	11.691.300,00
Servicii medicale in unitati sanitare cu paturi	66.10.06	0	0,00	12.292.464,00	12.292.464,00	12.080.863,00	12.080.863,00	10.775.485,00	1.305.378,00	11.691.300,00
Spitale generale	66.10.06.01	0	0,00	12.292.464,00	12.292.464,00	12.080.863,00	12.080.863,00	10.775.485,00	1.305.378,00	11.691.300,00
Cultura, recreere si religie	67.10	0	0,00	5.613.068,00	5.613.068,00	5.197.166,00	5.197.166,00	5.183.501,00	13.665,00	6.321.240,00
Servicii culturale	67.10.03	0	0,00	3.471.567,00	3.471.567,00	3.331.286,00	3.331.286,00	3.331.286,00	0,00	3.483.836,00
Institutii publice de spectacole si concerte	67.10.03.04	0	0,00	3.471.567,00	3.471.567,00	3.331.286,00	3.331.286,00	3.331.286,00	0,00	3.483.836,00
Servicii recreative si sportive	67.10.05	0	0,00	2.141.501,00	2.141.501,00	1.865.880,00	1.865.880,00	1.852.215,00	13.665,00	2.837.404,00
Sport	67.10.05.01	0	0,00	2.141.501,00	2.141.501,00	1.865.880,00	1.865.880,00	1.852.215,00	13.665,00	2.837.404,00

Partea a IV-a SERVICII SI DEZVOLTARE PUBLICA LOCUINTE MEDIULI CLARE	70.00	0	0,00	2.224.530,00	2.197.370,00	1.357.408,00	1.357.408,00	1.342.087,00	15.321,00	1.608.008,00
Locuinte, servicii si dezvoltare publica	70.10	0	0,00	2.067.130,00	2.043.970,00	1.259.667,00	1.259.667,00	1.251.003,00	8.664,00	1.508.092,00
Alte servicii in domeniile locuintelor,	70.10.50	0	0,00	2.067.130,00	2.043.970,00	1.259.667,00	1.259.667,00	1.251.003,00	8.664,00	1.508.092,00
Protectia mediului	74.10	0	0,00	157.400,00	153.400,00	97.741,00	97.741,00	91.084,00	6.657,00	99.916,00
Alte servicii in domeniul protectiei mediului	74.10.50	0	0,00	157.400,00	153.400,00	97.741,00	97.741,00	91.084,00	6.657,00	99.916,00
Partea a VII-a REZERVE, EXCEDENT/DEFICIT	96.10	0	0,00	33.013.253,00	203.302,00	0,00	0,00	3.818.016,00	0,00	0,00
Excedent	98.10	0	0,00	33.013.253,00	203.302,00	0,00	0,00	3.818.016,00	0,00	0,00

Primar

Cosmin Ionut Andrei



Director economic

Mirela Gheorghita

Contul de executie a bugetului institutie publice - cheltuieli

31 Martie 2021

Cod Anexa: Anexa 07B cod 10

total

10										
Denumirea indicatorului	Cod Rand	Credite de angajament aprobate la finele perioadei de raportare	Credite de angajament trimestriale cumulate	Credite bugetare aprobate la finele perioadei de raportare	Credite bugetare trimestriale cumulate	Angajamente bugetare	Angajamente legale	Plati efectuate	Angajamente legale de platit	Cheltuieli efective
A	B	1	2	3	4	5	6	7	8	9
TOTAL CHELTUIELI	00	0	0,00	24.278.465,00	23.654.895,00	21.788.463,00	21.788.463,00	19.972.639,00	1.815.824,00	22.372.762,00
01. CHELTUIELI CURENTE	01	0	0,00	24.198.806,00	23.575.236,00	21.961.654,00	21.961.654,00	20.145.830,00	1.815.824,00	21.572.309,00
TITLUL I CHELTUIELI DE PERSONAL	10	0	0,00	18.268.713,00	18.268.213,00	17.882.058,00	17.882.058,00	17.235.907,00	646.151,00	17.384.073,00
Cheltuieli salariale in bani	10.01	0	0,00	17.563.125,00	17.562.625,00	17.194.149,00	17.194.149,00	16.561.268,00	632.881,00	16.694.087,00
Salarii de baza	10.01.01	0	0,00	11.459.317,00	11.459.317,00	11.163.241,00	11.163.241,00	11.018.503,00	144.738,00	11.242.737,00
Sporuri pentru conditii de munca	10.01.05	0	0,00	3.617.506,00	3.617.506,00	3.598.747,00	3.598.747,00	3.494.246,00	104.501,00	3.537.072,00
Alte sporuri	10.01.06	0	0,00	620.776,00	620.776,00	610.505,00	610.505,00	476.185,00	134.320,00	546.561,00
Fond aferent platii cu ora	10.01.11	0	0,00	278.000,00	278.000,00	278.000,00	278.000,00	247.722,00	30.278,00	239.515,00
Indemnizatii platite unor persoane din afara	10.01.12	0	0,00	155.766,00	155.766,00	155.766,00	155.766,00	154.166,00	1.600,00	153.179,00
Indemnizatie de hrana	10.01.17	0	0,00	638.761,00	638.261,00	612.354,00	612.354,00	603.863,00	8.491,00	628.773,00
Stimulentul de risc	10.01.29	0	0,00	60.000,00	60.000,00	60.000,00	60.000,00	0,00	60.000,00	0,00
Alte drepturi salariale in bani	10.01.30	0	0,00	732.999,00	732.999,00	715.536,00	715.536,00	566.583,00	148.953,00	346.250,00
Cheltuieli salariale in natura	10.02	0	0,00	301.500,00	301.500,00	295.000,00	295.000,00	284.147,00	10.853,00	291.273,00
Norme de hrana	10.02.02	0	0,00	295.000,00	295.000,00	295.000,00	295.000,00	284.147,00	10.853,00	291.273,00
Tichete de vacanta	10.02.06	0	0,00	6.500,00	6.500,00	0,00	0,00	0,00	0,00	0,00
Contributii	10.03	0	0,00	404.088,00	404.088,00	392.909,00	392.909,00	390.492,00	2.417,00	398.713,00
Contributii de asigurari sociale de stat	10.03.01	0	0,00	26.328,00	26.328,00	26.328,00	26.328,00	26.328,00	0,00	26.456,00
Contributia asiguratorie pentru munca	10.03.07	0	0,00	377.760,00	377.760,00	366.581,00	366.581,00	364.164,00	2.417,00	372.257,00
TITLUL II BUNURI SI SERVICII	20	0	0,00	5.810.715,00	5.187.645,00	3.978.225,00	3.978.225,00	2.816.763,00	1.161.462,00	4.101.728,00
Bunuri si servicii	20.01	0	0,00	2.016.698,00	1.966.038,00	1.481.902,00	1.481.902,00	1.232.611,00	249.291,00	1.501.365,00
Furnituri de birou	20.01.01	0	0,00	32.043,00	32.043,00	22.956,00	22.956,00	16.067,00	6.889,00	28.209,00

Maferiale pentru curatenie	20.01.02	0	0,00	62.548,00	46.548,00	36.010,00	36.010,00	19.015,00	16.995,00	28.093,00
Incalzit, iluminat si forta motrica	20.01.03	0	0,00	717.871,00	698.711,00	599.449,00	599.449,00	540.524,00	58.925,00	632.281,00
Apa, canal si salubritate	20.01.04	0	0,00	139.114,00	139.114,00	72.787,00	72.787,00	63.126,00	9.661,00	59.730,00
Carburanti si lubrifianti	20.01.05	0	0,00	50.296,00	50.296,00	24.774,00	24.774,00	22.179,00	2.595,00	49.810,00
Piese de schimb	20.01.06	0	0,00	66.537,00	66.537,00	37.512,00	37.512,00	33.544,00	3.968,00	50.169,00
Transport	20.01.07	0	0,00	2.000,00	2.000,00	0,00	0,00	0,00	0,00	0,00
Posta, telecomunicatii, radio, tv, internet	20.01.08	0	0,00	80.498,00	76.998,00	54.671,00	54.671,00	52.458,00	2.213,00	53.294,00
Materiale si prestari de servicii cu caracter	20.01.09	0	0,00	307.149,00	307.149,00	204.929,00	204.929,00	147.533,00	57.396,00	223.377,00
Alte bunuri si servicii pentru intretinere si	20.01.30	0	0,00	558.642,00	546.642,00	428.814,00	428.814,00	338.165,00	90.649,00	376.402,00
Reparatii curente	20.02	0	0,00	125.360,00	113.620,00	85.636,00	85.636,00	73.640,00	11.996,00	64.841,00
Hrana	20.03	0	0,00	1.844.330,00	1.334.660,00	949.584,00	949.584,00	598.848,00	350.736,00	721.357,00
Hrana pentru oameni	20.03.01	0	0,00	1.844.330,00	1.334.660,00	949.584,00	949.584,00	598.848,00	350.736,00	721.357,00
Medicamente si materiale sanitare	20.04	0	0,00	817.124,00	817.124,00	810.211,00	810.211,00	407.354,00	402.857,00	1.167.600,00
Medicamente	20.04.01	0	0,00	590.400,00	590.400,00	589.516,00	589.516,00	281.769,00	307.747,00	930.372,00
Materiale sanitare	20.04.02	0	0,00	106.365,00	106.365,00	100.336,00	100.336,00	61.599,00	38.737,00	88.201,00
Reactivi	20.04.03	0	0,00	102.110,00	102.110,00	102.110,00	102.110,00	55.219,00	46.891,00	127.647,00
Dezinfectanti	20.04.04	0	0,00	18.249,00	18.249,00	18.249,00	18.249,00	8.767,00	9.482,00	21.380,00
Bunuri de natura obiectelor de inventar	20.05	0	0,00	284.987,00	240.987,00	198.563,00	198.563,00	135.902,00	62.661,00	236.991,00
Uniforme si echipament	20.05.01	0	0,00	13.000,00	13.000,00	2.826,00	2.826,00	2.826,00	0,00	18.580,00
Lenjerie si accesorii de pat	20.05.03	0	0,00	18.850,00	18.850,00	18.850,00	18.850,00	18.850,00	0,00	0,00
Alte obiecte de inventar	20.05.30	0	0,00	253.137,00	209.137,00	176.887,00	176.887,00	114.226,00	62.661,00	218.411,00
Deplasari, detasari, transferari	20.06	0	0,00	19.995,00	19.995,00	19.995,00	19.995,00	19.995,00	0,00	19.995,00
Deplasari interne, detasari, transferari	20.06.01	0	0,00	19.995,00	19.995,00	19.995,00	19.995,00	19.995,00	0,00	19.995,00
Materiale de laborator	20.09	0	0,00	1.546,00	1.546,00	1.546,00	1.546,00	963,00	583,00	1.710,00
Carti, publicatii si materiale documentare	20.11	0	0,00	1.480,00	1.480,00	1.480,00	1.480,00	1.480,00	0,00	2.106,00
Pregatire profesionala	20.13	0	0,00	5.191,00	5.191,00	1.191,00	1.191,00	1.191,00	0,00	1.190,00
Protectia muncii	20.14	0	0,00	266.354,00	262.354,00	251.250,00	251.250,00	201.123,00	50.127,00	244.974,00
Alte cheltuieli	20.30	0	0,00	427.650,00	424.650,00	176.867,00	176.867,00	143.656,00	33.211,00	139.599,00
Reclama si publicitate	20.30.01	0	0,00	9.240,00	9.240,00	1.716,00	1.716,00	1.716,00	0,00	4.831,00
Protocol si reprezentare	20.30.02	0	0,00	1.700,00	1.700,00	1.329,00	1.329,00	1.329,00	0,00	1.329,00
Prime de asigurare non-viata	20.30.03	0	0,00	6.000,00	6.000,00	554,00	554,00	554,00	0,00	4.166,00
Chirii	20.30.04	0	0,00	30.804,00	30.804,00	29.804,00	29.804,00	29.804,00	0,00	39.538,00
Alte cheltuieli cu bunuri si servicii	20.30.30	0	0,00	379.906,00	376.906,00	143.464,00	143.464,00	110.253,00	33.211,00	89.735,00
TITLUL XI ALTE CHELTUIELI	59	0	0,00	119.378,00	119.378,00	101.371,00	101.371,00	93.160,00	8.211,00	86.508,00

Sume aferente persoanelor cu handicap	59.40	0	0,00	119.378,00	119.378,00	101.371,00	101.371,00	93.160,00	8.211,00	86.508,00
70. CHELTUIELI DE CAPITAL	70	0	0,00	79.659,00	79.659,00	79.659,00	79.659,00	79.659,00	0,00	800.453,00
TITLUL XIII ACTIVE NEFINANCIARE	71	0	0,00	79.659,00	79.659,00	79.659,00	79.659,00	79.659,00	0,00	800.453,00
Active fixe	71.01	0	0,00	79.659,00	79.659,00	79.659,00	79.659,00	79.659,00	0,00	800.453,00
Constructii	71.01.01	0	0,00	12.109,00	12.109,00	12.109,00	12.109,00	12.109,00	0,00	176.908,00
Masini, echipamente si mijloace de transport	71.01.02	0	0,00	67.550,00	67.550,00	67.550,00	67.550,00	67.550,00	0,00	405.536,00
Mobilier, aparatura birotica si alte active	71.01.03	0	0,00	0,00	0,00	0,00	0,00	0,00	0,00	205.447,00
Microbuze scolare	71.01.04	0	0,00	0,00	0,00	0,00	0,00	0,00	0,00	12.508,00
Alte active fixe	71.01.30	0	0,00	0,00	0,00	0,00	0,00	0,00	0,00	54,00
TITLUL XIX PLATI EFECTUATE IN ANII	85	0	0,00	0,00	0,00	-252.850,00	-252.850,00	-252.850,00	0,00	0,00
Plati efectuate in anii precedenti si recuperate	85.01	0	0,00	0,00	0,00	-252.850,00	-252.850,00	-252.850,00	0,00	0,00
Plati efectuate in anii precedenti si recuperate	85.01.01	0	0,00	0,00	0,00	-252.850,00	-252.850,00	-252.850,00	0,00	0,00

SECTIUNEA DE FUNCTIONARE
10

Denumirea indicatorului	Cod Rand	Credite de angajament aprobate la finele perioadei de raportare	Credite de angajament trimestriale cumulate	Credite bugetare aprobate la finele perioadei de raportare	Credite bugetare trimestriale cumulate	Angajamente bugetare	Angajamente legale	Plati efectuate	Angajamente legale de platit	Cheltuieli efective
A	B	1	2	3	4	5	6	7	8	9
TOTAL CHELTUIELI Sectiune de functionare	00	0	0	24.198.806	23.575.236	21.708.804	21.708.804	19.892.980	1.815.824	21.584.817
01. CHELTUIELI CURENTE	01	0	0	24.198.806	23.575.236	21.961.654	21.961.654	20.145.830	1.815.824	21.572.309
TITLUL I CHELTUIELI DE PERSONAL	10	0	0	18.268.713	18.268.213	17.882.058	17.882.058	17.235.907	646.151	17.384.073
Cheltuieli salariale in bani	10.01	0	0	17.563.125	17.562.625	17.194.149	17.194.149	16.561.268	632.881	16.694.087
Salarii de baza	10.01.01	0	0	11.459.317	11.459.317	11.163.241	11.163.241	11.018.503	144.738	11.242.737
Sporuri pentru conditii de munca	10.01.05	0	0	3.617.506	3.617.506	3.598.747	3.598.747	3.494.246	104.501	3.537.072
Alte sporuri	10.01.06	0	0	620.776	620.776	610.505	610.505	476.185	134.320	546.561
Fond aferent platii cu ora	10.01.11	0	0	278.000	278.000	278.000	278.000	247.722	30.278	239.515
Indemnizatii platite unor persoane din afara	10.01.12	0	0	155.766	155.766	155.766	155.766	154.166	1.600	153.179
Indemnizatie de hrana	10.01.17	0	0	638.761	638.261	612.354	612.354	603.863	8.491	628.773
Stimulentul de risc	10.01.29	0	0	60.000	60.000	60.000	60.000	0	60.000	0
Alte drepturi salariale in bani	10.01.30	0	0	732.999	732.999	715.536	715.536	566.583	148.953	346.250
Cheltuieli salariale in natura	10.02	0	0	301.500	301.500	295.000	295.000	284.147	10.853	291.273
Norme de hrana	10.02.02	0	0	295.000	295.000	295.000	295.000	284.147	10.853	291.273
Tichete de vacanta	10.02.06	0	0	6.500	6.500	0	0	0	0	0
Contributii	10.03	0	0	404.088	404.088	392.909	392.909	390.492	2.417	398.713
Contributii de asigurari sociale de stat	10.03.01	0	0	26.328	26.328	26.328	26.328	26.328	0	26.456
Contributia asiguratorie pentru munca	10.03.07	0	0	377.760	377.760	366.581	366.581	364.164	2.417	372.257
TITLUL II BUNURI SI SERVICII	20	0	0	5.810.715	5.187.645	3.978.225	3.978.225	2.816.763	1.161.462	4.101.728
Bunuri si servicii	20.01	0	0	2.016.698	1.966.038	1.481.902	1.481.902	1.232.611	249.291	1.501.365
Furnituri de birou	20.01.01	0	0	32.043	32.043	22.956	22.956	16.067	6.889	28.209
Materiale pentru curatenie	20.01.02	0	0	62.548	46.548	36.010	36.010	19.015	16.995	28.093
Incalzit, iluminat si forta motrica	20.01.03	0	0	717.871	698.711	599.449	599.449	540.524	58.925	632.281
Apa, canal si salubritate	20.01.04	0	0	139.114	139.114	72.787	72.787	63.126	9.661	59.730
Carburanti si lubrifianti	20.01.05	0	0	50.296	50.296	24.774	24.774	22.179	2.595	49.810
Piese de schimb	20.01.06	0	0	66.537	66.537	37.512	37.512	33.544	3.968	50.169

Transport	20.01.07	0	0	2.000	2.000	0	0	0	0	0
Posta, telecomunicatii, radio, tv, internet	20.01.08	0	0	80.498	76.998	54.671	54.671	52.458	2.213	53.294
Materiale si prestari de servicii cu caracter	20.01.09	0	0	307.149	307.149	204.929	204.929	147.533	57.396	223.377
Alte bunuri si servicii pentru intretinere si	20.01.30	0	0	558.642	546.642	428.814	428.814	338.165	90.649	376.402
Reparatii curente	20.02	0	0	125.360	113.620	85.636	85.636	73.640	11.996	64.841
Hrana	20.03	0	0	1.844.330	1.334.660	949.584	949.584	598.848	350.736	721.357
Hrana pentru oameni	20.03.01	0	0	1.844.330	1.334.660	949.584	949.584	598.848	350.736	721.357
Medicamente si materiale sanitare	20.04	0	0	817.124	817.124	810.211	810.211	407.354	402.857	1.167.600
Medicamente	20.04.01	0	0	590.400	590.400	589.516	589.516	281.769	307.747	930.372
Materiale sanitare	20.04.02	0	0	106.365	106.365	100.336	100.336	61.599	38.737	88.201
Reactivi	20.04.03	0	0	102.110	102.110	102.110	102.110	55.219	46.891	127.647
Dezinfectanti	20.04.04	0	0	18.249	18.249	18.249	18.249	8.767	9.482	21.380
Bunuri de natura obiectelor de inventar	20.05	0	0	284.987	240.987	198.563	198.563	135.902	62.661	236.991
Uniforme si echipament	20.05.01	0	0	13.000	13.000	2.826	2.826	2.826	0	18.580
Lenjerie si accesorii de pat	20.05.03	0	0	18.850	18.850	18.850	18.850	18.850	0	0
Alte obiecte de inventar	20.05.30	0	0	253.137	209.137	176.887	176.887	114.226	62.661	218.411
Deplasari, detasari, transferari	20.06	0	0	19.995	19.995	19.995	19.995	19.995	0	19.995
Deplasari interne, detasari, transferari	20.06.01	0	0	19.995	19.995	19.995	19.995	19.995	0	19.995
Materiale de laborator	20.09	0	0	1.546	1.546	1.546	1.546	963	583	1.710
Carti, publicatii si materiale documentare	20.11	0	0	1.480	1.480	1.480	1.480	1.480	0	2.106
Pregatire profesionala	20.13	0	0	5.191	5.191	1.191	1.191	1.191	0	1.190
Protectia muncii	20.14	0	0	266.354	262.354	251.250	251.250	201.123	50.127	244.974
Alte cheltuieli	20.30	0	0	427.650	424.650	176.867	176.867	143.656	33.211	139.599
Reclama si publicitate	20.30.01	0	0	9.240	9.240	1.716	1.716	1.716	0	4.831
Protocol si reprezentare	20.30.02	0	0	1.700	1.700	1.329	1.329	1.329	0	1.329
Prime de asigurare non-viata	20.30.03	0	0	6.000	6.000	554	554	554	0	4.166
Chirii	20.30.04	0	0	30.804	30.804	29.804	29.804	29.804	0	39.538
Alte cheltuieli cu bunuri si servicii	20.30.30	0	0	379.906	376.906	143.464	143.464	110.253	33.211	89.735
TITLUL XI ALTE CHELTUIELI	59	0	0	119.378	119.378	101.371	101.371	93.160	8.211	86.508
Sume aferente persoanelor cu handicap	59.40	0	0	119.378	119.378	101.371	101.371	93.160	8.211	86.508
70. CHELTUIELI DE CAPITAL	70	0	0	0	0	0	0	0	0	12.508
TITLUL XIII ACTIVE NEFINANCIARE	71	0	0	0	0	0	0	0	0	12.508
Active fixe	71.01	0	0	0	0	0	0	0	0	12.508
Microbuze scolare	71.01.04	0	0	0	0	0	0	0	0	12.508

TITLUL XIX PLATI EFECTUATE IN ANII	85	0	0	0	0	-252.850	-252.850	-252.850	0	0
Plati efectuate in anii precedenti si recuperate	85.01	0	0	0	0	-252.850	-252.850	-252.850	0	0
Plati efectuate in anii precedenti si recuperate	85.01.01	0	0	0	0	-252.850	-252.850	-252.850	0	0

SECTIUNEA DE DEZVOLTARE

10

Denumirea indicatorului	Cod Rand	Credite de angajament aprobate la finele perioadei de raportare	Credite de angajament trimestriale cumulate	Credite bugetare aprobate la finele perioadei de raportare	Credite bugetare trimestriale cumulate	Angajamente bugetare	Angajamente legale	Plati efectuate	Angajamente legale de platit	Cheltuieli efective
A	B	1	2	3	4	5	6	7	8	9
TOTAL CHELTUIELI Sectiune de dezvoltare	00	0	0	79.659	79.659	79.659	79.659	79.659	0	787.945
70. CHELTUIELI DE CAPITAL	70	0	0	79.659	79.659	79.659	79.659	79.659	0	787.945
TITLUL XIII ACTIVE NEFINANCIARE	71	0	0	79.659	79.659	79.659	79.659	79.659	0	787.945
Active fixe	71.01	0	0	79.659	79.659	79.659	79.659	79.659	0	787.945
Constructii	71.01.01	0	0	12.109	12.109	12.109	12.109	12.109	0	176.908
Masini, echipamente si mijloace de transport	71.01.02	0	0	67.550	67.550	67.550	67.550	67.550	0	405.536
Mobilier, aparatura birotica si alte active	71.01.03	0	0	0	0	0	0	0	0	205.447
Alte active fixe	71.01.30	0	0	0	0	0	0	0	0	54

Primar
Cosmin Ionut Andrei



Director economic
Mirela Gheorghita

Contul de executie a bugetului local - venituri

31 Martie 2021

Cod Anexa: Anexa 12

Denumirea indicatorului	Cod Rand	Prevederi bugetare anuale aprobate la finele perioadei de raportare	Prevederi bugetare trimestriale cumulate	Drepturi constatate Total, din care:	Drepturi constatate din anii precedenti	Drepturi constatate din anul curent	Incasari realizate	Stingeri pe alte cai decat incasari	Drepturi constatate de incasat
A	B	1	2	3	4	5	6	7	8
TOTAL VENITURI (cod 00.02 + 00.15 +	00.01	198.854.140	53.789.640,00	312.441.028,00	88.896.074,00	223.544.954,00	70.172.345,00	129.239.309,00	113.029.374,00
I. VENITURI CURENTE	00.02	184.418.380	48.667.380,00	307.325.269,00	88.895.726,00	218.429.543,00	65.056.934,00	129.239.309,00	113.029.026,00
VENITURI PROPRII (00.02-11.02-	4990	141.776.380	35.758.380,00	294.437.930,00	88.896.074,00	205.541.856,00	52.169.247,00	129.239.309,00	113.029.374,00
A. VENITURI FISCALE	00.03	162.553.000	40.587.980,00	224.978.120,00	42.767.889,00	182.210.231,00	55.549.041,00	113.008.014,00	56.421.065,00
A1. IMPOZIT PE VENIT, PROFIT SI	00.04	90.710.000	10.013.380,00	22.186.192,00	0,00	22.186.192,00	22.186.192,00	0,00	0,00
A12. IMPOZIT PE VENIT, PROFIT, SI	00.06	90.710.000	10.013.380,00	22.186.192,00	0,00	22.186.192,00	22.186.192,00	0,00	0,00
Impozit pe venit	03.02	98.000	10.000,00	10.159,00	0,00	10.159,00	10.159,00	0,00	0,00
Impozitul pe veniturile din transferul	03.02.18	98.000	10.000,00	10.159,00	0,00	10.159,00	10.159,00	0,00	0,00
Cote si sume defalcate din impozitul pe venit	04.02	90.612.000	10.003.380,00	22.176.033,00	0,00	22.176.033,00	22.176.033,00	0,00	0,00
Cote defalcate din impozitul pe venit(se scad)	04.02.01	86.378.000	10.003.380,00	22.176.033,00	0,00	22.176.033,00	22.176.033,00	0,00	0,00
Sume alocate din cotele defalcate din	04.02.04	724.000	0,00	0,00	0,00	0,00	0,00	0,00	0,00
Sume repartizate din Fondul la dispozitia	04.02.05	3.510.000	0,00	0,00	0,00	0,00	0,00	0,00	0,00
A3. IMPOZITE SI TAXE PE PROPRIETATE	00.09	18.344.000	11.760.000,00	158.503.832,00	25.462.805,00	133.041.027,00	13.670.296,00	110.570.405,00	34.263.131,00
Impozite si taxe pe proprietate	07.02	18.344.000	11.760.000,00	158.503.832,00	25.462.805,00	133.041.027,00	13.670.296,00	110.570.405,00	34.263.131,00
Impozit si taxa pe cladiri	07.02.01	14.489.000	10.158.000,00	148.825.947,00	22.674.611,00	126.151.336,00	11.767.145,00	106.637.811,00	30.420.991,00
Impozit pe cladiri de la persoane fizice *)	07.02.01.01	5.764.000	3.542.000,00	33.926.749,00	4.669.775,00	29.256.974,00	4.049.876,00	21.394.064,00	8.482.809,00
Impozit si taxa pe cladiri de la persoane	07.02.01.02	8.725.000	6.616.000,00	114.899.198,00	18.004.836,00	96.894.362,00	7.717.269,00	85.243.747,00	21.938.182,00
Impozit si taxa pe teren	07.02.02	2.175.000	1.573.000,00	8.681.551,00	2.395.867,00	6.285.684,00	1.606.632,00	3.722.870,00	3.352.049,00
Impozit pe terenuri de la persoane fizice *)	07.02.02.01	1.066.000	738.000,00	2.912.443,00	1.381.722,00	1.530.721,00	761.872,00	296.329,00	1.854.242,00
Impozit si taxa pe teren de la persoane juridice	07.02.02.02	985.000	757.000,00	5.397.538,00	836.189,00	4.561.349,00	762.343,00	3.373.320,00	1.261.875,00
Impozit pe terenul din extravilan *)	07.02.02.03	124.000	78.000,00	371.570,00	177.956,00	193.614,00	82.417,00	53.221,00	235.932,00

Taxe judiciare de timbru si alte taxe de timbru	07.02.03	1.680.000	29.000,00	993.074,00	389.067,00	604.007,00	296.519,00	209.724,00	486.831,00
Alte impozite si taxe pe proprietate	07.02.50	0	0,00	3.260,00	3.260,00	0,00	0,00	0,00	3.260,00
A4. IMPOZITE SI TAXE PE BUNURI SI	00.10	53.499.000	18.814.600,00	44.285.545,00	17.302.846,00	26.982.699,00	19.692.553,00	2.437.296,00	22.155.696,00
Sume defalcate din TVA (se scad)	11.02	42.642.000	12.909.000,00	12.908.499,00	0,00	12.908.499,00	12.908.499,00	0,00	0,00
Sume defalcate din taxa pe valoarea adaugata	11.02.02	32.997.000	5.871.000,00	5.871.000,00	0,00	5.871.000,00	5.871.000,00	0,00	0,00
Sume defalcate din taxa pe valoarea adaugata	11.02.06	4.931.000	5.934.000,00	5.934.000,00	0,00	5.934.000,00	5.934.000,00	0,00	0,00
Sume defalcate din taxa pe valoarea adaugata	11.02.09	4.714.000	1.104.000,00	1.103.499,00	0,00	1.103.499,00	1.103.499,00	0,00	0,00
Alte impozite si taxe generale pe bunuri si	12.02	0	0,00	26.275,00	25.896,00	379,00	0,00	0,00	26.275,00
Taxe hoteliere	12.02.07	0	0,00	26.275,00	25.896,00	379,00	0,00	0,00	26.275,00
Taxe pe servicii specifice	15.02	7.000	800,00	2.789,00	1.882,00	907,00	896,00	163,00	1.730,00
Impozit pe spectacole	15.02.01	7.000	800,00	2.789,00	1.882,00	907,00	896,00	163,00	1.730,00
Taxe pe utilizarea bunurilor, autorizarea	16.02	10.850.000	5.904.800,00	31.347.982,00	17.275.068,00	14.072.914,00	6.783.158,00	2.437.133,00	22.127.691,00
Impozit pe mijloacele de transport	16.02.02	6.798.000	3.485.800,00	27.612.753,00	16.724.746,00	10.888.007,00	4.340.126,00	1.648.178,00	21.624.449,00
Impozit pe mijloacele de transport detinute de	16.02.02.01	5.083.000	2.387.800,00	21.404.026,00	13.371.096,00	8.032.930,00	3.098.977,00	1.065.986,00	17.239.063,00
Impozit pe mijloacele de transport detinute de	16.02.02.02	1.715.000	1.098.000,00	6.208.727,00	3.353.650,00	2.855.077,00	1.241.149,00	582.192,00	4.385.386,00
Taxe si tarife pentru eliberarea de licente si	16.02.03	1.220.000	194.000,00	448.618,00	205.587,00	243.031,00	195.760,00	40.379,00	212.479,00
Alte taxe pe utilizarea bunurilor, autorizarea	16.02.50	2.832.000	2.225.000,00	3.286.611,00	344.735,00	2.941.876,00	2.247.272,00	748.576,00	290.763,00
A6. ALTE IMPOZITE SI TAXE FISCALE	00.11	0	0,00	2.551,00	2.238,00	313,00	0,00	313,00	2.238,00
Alte impozite si taxe fiscale	18.02	0	0,00	2.551,00	2.238,00	313,00	0,00	313,00	2.238,00
Alte impozite si taxe	18.02.50	0	0,00	2.551,00	2.238,00	313,00	0,00	313,00	2.238,00
C. VENITURI NEFISCALE	00.12	21.865.380	8.079.400,00	82.347.149,00	46.127.837,00	36.219.312,00	9.507.893,00	16.231.295,00	56.607.961,00
C1. VENITURI DIN PROPRIETATE	00.13	5.724.000	2.368.000,00	17.420.915,00	5.655.919,00	11.764.996,00	2.429.625,00	6.565.542,00	8.425.748,00
Venituri din proprietate	30.02	5.724.000	2.368.000,00	17.420.915,00	5.655.919,00	11.764.996,00	2.429.625,00	6.565.542,00	8.425.748,00
Venituri din concesiuni si inchirieri *)	30.02.05	5.720.000	2.368.000,00	17.420.915,00	5.655.919,00	11.764.996,00	2.429.625,00	6.565.542,00	8.425.748,00
Alte venituri din concesiuni si inchirieri de	30.02.05.30	5.720.000	2.368.000,00	17.420.915,00	5.655.919,00	11.764.996,00	2.429.625,00	6.565.542,00	8.425.748,00
Venituri din dividende *)	30.02.08	4.000	0,00	0,00	0,00	0,00	0,00	0,00	0,00
Venituri din dividende de la alti platitori	30.02.08.02	4.000	0,00	0,00	0,00	0,00	0,00	0,00	0,00
C2. VANZARI DE BUNURI SI SERVICII	00.14	16.141.380	5.711.400,00	64.926.234,00	40.471.918,00	24.454.316,00	7.078.268,00	9.665.753,00	48.182.213,00
Venituri din prestari de servicii si alte activitati	33.02	210.600	60.000,00	153.925,00	92.173,00	61.752,00	61.749,00	0,00	92.176,00
Venituri din prestari de servicii	33.02.08	119.000	27.000,00	119.296,00	91.610,00	27.686,00	27.686,00	0,00	91.610,00
Contributia parintilor sau sustinatorilor legali	33.02.10	72.600	29.000,00	29.881,00	0,00	29.881,00	29.881,00	0,00	0,00
Contributia persoanelor beneficiare ale	33.02.12	19.000	4.000,00	4.182,00	0,00	4.182,00	4.182,00	0,00	0,00
Venituri din recuperarea cheltuielilor de	33.02.28	0	0,00	566,00	563,00	3,00	0,00	0,00	566,00

Venituri din taxe administrative, eliberari	34.02	1.400	400,00	507,00	0,00	507,00	507,00	0,00	0,00
Taxe extrajudiciare de timbru	34.02.02	1.400	400,00	405,00	0,00	405,00	405,00	0,00	0,00
Alte venituri din taxe administrative, eliberari	34.02.50	0	0,00	102,00	0,00	102,00	102,00	0,00	0,00
Amenzi, penalitati si confiscari	35.02	3.616.000	838.000,00	39.161.806,00	29.095.988,00	10.065.818,00	853.666,00	9.286.951,00	29.021.189,00
Venituri din amenzi si alte sanctiuni aplicate	35.02.01	3.616.000	838.000,00	39.156.540,00	29.091.133,00	10.065.407,00	853.666,00	9.286.951,00	29.015.923,00
Venituri din amenzi si alte sanctiuni aplicate	35.02.01.02	3.616.000	838.000,00	39.156.540,00	29.091.133,00	10.065.407,00	853.666,00	9.286.951,00	29.015.923,00
Penalitati pentru nedepunerea sau depunerea	35.02.02	0	0,00	5.266,00	4.855,00	411,00	0,00	0,00	5.266,00
Diverse venituri	36.02	12.313.380	4.813.000,00	25.609.996,00	11.283.757,00	14.326.239,00	6.162.346,00	378.802,00	19.068.848,00
Venituri din aplicarea prescriptiei extinctive	36.02.01	25.000	0,00	0,00	0,00	0,00	0,00	0,00	0,00
Venituri din aplicarea prescriptiei extinctive	36.02.01.01	25.000	0,00	0,00	0,00	0,00	0,00	0,00	0,00
Taxe speciale	36.02.06	12.256.380	4.805.000,00	25.027.131,00	10.848.505,00	14.178.626,00	6.087.122,00	376.057,00	18.563.952,00
Venituri din recuperarea cheltuielilor efectuate	36.02.14	24.000	5.000,00	373.673,00	373.354,00	319,00	5.209,00	724,00	367.740,00
Taxa de reabilitare termica	36.02.23	0	0,00	204.551,00	60.913,00	143.638,00	66.409,00	1.464,00	136.678,00
Alte venituri	36.02.50	8.000	3.000,00	4.641,00	985,00	3.656,00	3.606,00	557,00	478,00
Transferuri voluntare, altele decat subventiile	37.02	0	0,00	0,00	0,00	0,00	0,00	0,00	0,00
Varsaminte din sectiunea de functionare	37.02.03	-3.857.500	-1.611.090,00	-1.000.000,00	0,00	-1.000.000,00	-1.000.000,00	0,00	0,00
Varsaminte din sectiunea de functionare	37.02.04	3.857.500	1.611.090,00	1.000.000,00	0,00	1.000.000,00	1.000.000,00	0,00	0,00
II. VENITURI DIN CAPITAL	00.15	0	0,00	21.160,00	348,00	20.812,00	20.812,00	0,00	348,00
Venituri din valorificarea unor bunuri	39.02	0	0,00	21.160,00	348,00	20.812,00	20.812,00	0,00	348,00
Venituri din valorificarea unor bunuri ale	39.02.01	0	0,00	4.324,00	0,00	4.324,00	4.324,00	0,00	0,00
Venituri din vanzarea locuintelor construite din	39.02.03	0	0,00	295,00	0,00	295,00	295,00	0,00	0,00
Depozite speciale pentru constructii de	39.02.10	0	0,00	16.541,00	348,00	16.193,00	16.193,00	0,00	348,00
IV. SUBVENTII	00.17	13.372.870	4.059.370,00	4.031.704,00	0,00	4.031.704,00	4.031.704,00	0,00	0,00
Subventii de la bugetul de stat	42.02	13.367.520	4.054.020,00	4.029.501,00	0,00	4.029.501,00	4.029.501,00	0,00	0,00
Subventii pentru acordarea ajutorului pentru	42.02.34	20.000	1.500,00	1.328,00	0,00	1.328,00	1.328,00	0,00	0,00
Subventii din bugetul de stat pentru finantarea	42.02.41	10.895.000	1.600.000,00	1.567.248,00	0,00	1.567.248,00	1.567.248,00	0,00	0,00
Finantarea Programului National de	42.02.65	2.105.780	2.105.780,00	2.114.201,00	0,00	2.114.201,00	2.114.201,00	0,00	0,00
Subventii de la bugetul de stat catre bugetele	42.02.69	346.740	346.740,00	346.724,00	0,00	346.724,00	346.724,00	0,00	0,00
Subventii de la alte administratii	43.02	5.350	5.350,00	2.203,00	0,00	2.203,00	2.203,00	0,00	0,00
Sume alocate din bugetul ANCPi pentru	43.02.34	5.350	5.350,00	2.203,00	0,00	2.203,00	2.203,00	0,00	0,00
Sume primite de la UE/alti donatori in contul	48.02	1.062.890	1.062.890,00	1.062.895,00	0,00	1.062.895,00	1.062.895,00	0,00	0,00
Fondul European de Dezvoltare Regională	48.02.01	963.640	963.640,00	963.639,00	0,00	963.639,00	963.639,00	0,00	0,00
Sume primite in contul plăților efectuate in anii	48.02.01.02	266.160	266.160,00	266.164,00	0,00	266.164,00	266.164,00	0,00	0,00

Prefinanțare	48.02.01.03	697.480	697.480,00	697.475,00	0,00	697.475,00	697.475,00	0,00	0,00
Fondul Social European (FSE) (cod	48.02.02	99.250	99.250,00	99.256,00	0,00	99.256,00	99.256,00	0,00	0,00
Sume primite in contul plășilor efectuate in anii	48.02.02.02	880	880,00	880,00	0,00	880,00	880,00	0,00	0,00
Prefinanțare	48.02.02.03	98.370	98.370,00	98.376,00	0,00	98.376,00	98.376,00	0,00	0,00

SECTIUNEA DE FUNCTIONARE

Denumirea indicatorului	Cod Rand	Prevederi bugetare anuale aprobate la finele perioadei	Prevederi bugetare trimestriale cumulate	Drepturi constatate Total, din care:	Drepturi constatate din anii precedenti	Drepturi constatate din anul curent	Incasari realizate	Stingeri pe alte cai decat incasari	Drepturi constatate de incasat
A	B	1	2	3	4	5	6	7	8
TOTAL VENITURI (cod 00.02 + 00.15 +	00.01	191.481.230	48.663.140	307.691.497	88.834.813	218.856.684	65.561.304	129.237.845	112.892.348
I. VENITURI CURENTE	00.02	180.560.880	47.056.290	306.120.718	88.834.813	217.285.905	63.990.525	129.237.845	112.892.348
VENITURI PROPRII (00.02-11.02-	4990	141.776.380	35.758.380	294.212.219	88.834.813	205.377.406	52.082.026	129.237.845	112.892.348
A. VENITURI FISCALE	00.03	162.553.000	40.587.980	224.978.120	42.767.889	182.210.231	55.549.041	113.008.014	56.421.065
A1. IMPOZIT PE VENIT, PROFIT SI	00.04	90.710.000	10.013.380	22.186.192	0	22.186.192	22.186.192	0	0
A12. IMPOZIT PE VENIT, PROFIT, SI	00.06	90.710.000	10.013.380	22.186.192	0	22.186.192	22.186.192	0	0
Impozit pe venit	03.02	98.000	10.000	10.159	0	10.159	10.159	0	0
Impozitul pe veniturile din transferul	03.02.18	98.000	10.000	10.159	0	10.159	10.159	0	0
Cote si sume defalcate din impozitul pe venit	04.02	90.612.000	10.003.380	22.176.033	0	22.176.033	22.176.033	0	0
Cote defalcate din impozitul pe venit(se scad)	04.02.01	86.378.000	10.003.380	22.176.033	0	22.176.033	22.176.033	0	0
Sume alocate din cotele defalcate din	04.02.04	724.000	0	0	0	0	0	0	0
Sume repartizate din Fondul la dispozitia	04.02.05	3.510.000	0	0	0	0	0	0	0
A3. IMPOZITE SI TAXE PE PROPRIETATE	00.09	18.344.000	11.760.000	158.503.832	25.462.805	133.041.027	13.670.296	110.570.405	34.263.131
Impozite si taxe pe proprietate	07.02	18.344.000	11.760.000	158.503.832	25.462.805	133.041.027	13.670.296	110.570.405	34.263.131
Impozit si taxa pe cladiri	07.02.01	14.489.000	10.158.000	148.825.947	22.674.611	126.151.336	11.767.145	106.637.811	30.420.991
Impozit pe cladiri de la persoane fizice *)	07.02.01.01	5.764.000	3.542.000	33.926.749	4.669.775	29.256.974	4.049.876	21.394.064	8.482.809
Impozit si taxa pe cladiri de la persoane	07.02.01.02	8.725.000	6.616.000	114.899.198	18.004.836	96.894.362	7.717.269	85.243.747	21.938.182
Impozit si taxa pe teren	07.02.02	2.175.000	1.573.000	8.681.551	2.395.867	6.285.684	1.606.632	3.722.870	3.352.049
Impozit pe terenuri de la persoane fizice *)	07.02.02.01	1.066.000	738.000	2.912.443	1.381.722	1.530.721	761.872	296.329	1.854.242
Impozit si taxa pe teren de la persoane juridice	07.02.02.02	985.000	757.000	5.397.538	836.189	4.561.349	762.343	3.373.320	1.261.875
Impozit pe terenul din extravilan *)	07.02.02.03	124.000	78.000	371.570	177.956	193.614	82.417	53.221	235.932
Taxe judiciare de timbru si alte taxe de timbru	07.02.03	1.680.000	29.000	993.074	389.067	604.007	296.519	209.724	486.831
Alte impozite si taxe pe proprietate	07.02.50	0	0	3.260	3.260	0	0	0	3.260
A4. IMPOZITE SI TAXE PE BUNURI SI	00.10	53.499.000	18.814.600	44.285.545	17.302.846	26.982.699	19.692.553	2.437.296	22.155.696
Sume defalcate din TVA (se scad)	11.02	42.642.000	12.909.000	12.908.499	0	12.908.499	12.908.499	0	0
Sume defalcate din taxa pe valoarea adaugata	11.02.02	32.997.000	5.871.000	5.871.000	0	5.871.000	5.871.000	0	0
Sume defalcate din taxa pe valoarea adaugata	11.02.06	4.931.000	5.934.000	5.934.000	0	5.934.000	5.934.000	0	0

Sume defalcate din taxa pe valoarea adaugata	11.02.09	4.714.000	1.104.000	1.103.499	0	1.103.499	1.103.499	0	0
Alte impozite si taxe generale pe bunuri si	12.02	0	0	26.275	25.896	379	0	0	26.275
Taxe hoteliere	12.02.07	0	0	26.275	25.896	379	0	0	26.275
Taxe pe servicii specifice	15.02	7.000	800	2.789	1.882	907	896	163	1.730
Impozit pe spectacole	15.02.01	7.000	800	2.789	1.882	907	896	163	1.730
Taxe pe utilizarea bunurilor, autorizarea	16.02	10.850.000	5.904.800	31.347.982	17.275.068	14.072.914	6.783.158	2.437.133	22.127.691
Impozit pe mijloacele de transport	16.02.02	6.798.000	3.485.800	27.612.753	16.724.746	10.888.007	4.340.126	1.648.178	21.624.449
Impozit pe mijloacele de transport detinute de	16.02.02.01	5.083.000	2.387.800	21.404.026	13.371.096	8.032.930	3.098.977	1.065.986	17.239.063
Impozit pe mijloacele de transport detinute de	16.02.02.02	1.715.000	1.098.000	6.208.727	3.353.650	2.855.077	1.241.149	582.192	4.385.386
Taxe si tarife pentru eliberarea de licente si	16.02.03	1.220.000	194.000	448.618	205.587	243.031	195.760	40.379	212.479
Alte taxe pe utilizarea bunurilor, autorizarea	16.02.50	2.832.000	2.225.000	3.286.611	344.735	2.941.876	2.247.272	748.576	290.763
A6. ALTE IMPOZITE SI TAXE FISCALE	00.11	0	0	2.551	2.238	313	0	313	2.238
Alte impozite si taxe fiscale	18.02	0	0	2.551	2.238	313	0	313	2.238
Alte impozite si taxe	18.02.50	0	0	2.551	2.238	313	0	313	2.238
C. VENITURI NEFISCALE	00.12	18.007.880	6.468.310	81.142.598	46.066.924	35.075.674	8.441.484	16.229.831	56.471.283
C1. VENITURI DIN PROPRIETATE	00.13	5.724.000	2.368.000	17.420.915	5.655.919	11.764.996	2.429.625	6.565.542	8.425.748
Venituri din proprietate	30.02	5.724.000	2.368.000	17.420.915	5.655.919	11.764.996	2.429.625	6.565.542	8.425.748
Venituri din concesiuni si inchirieri *)	30.02.05	5.720.000	2.368.000	17.420.915	5.655.919	11.764.996	2.429.625	6.565.542	8.425.748
Alte venituri din concesiuni si inchirieri de	30.02.05.30	5.720.000	2.368.000	17.420.915	5.655.919	11.764.996	2.429.625	6.565.542	8.425.748
Venituri din dividende *)	30.02.08	4.000	0	0	0	0	0	0	0
Venituri din dividende de la alti platitori	30.02.08.02	4.000	0	0	0	0	0	0	0
C2. VANZARI DE BUNURI SI SERVICII	00.14	12.283.880	4.100.310	63.721.683	40.411.005	23.310.678	6.011.859	9.664.289	48.045.535
Venituri din prestari de servicii si alte activitati	33.02	210.600	60.000	153.925	92.173	61.752	61.749	0	92.176
Venituri din prestari de servicii	33.02.08	119.000	27.000	119.296	91.610	27.686	27.686	0	91.610
Contributia parintilor sau sustinatorilor legali	33.02.10	72.600	29.000	29.881	0	29.881	29.881	0	0
Contributia persoanelor beneficiare ale	33.02.12	19.000	4.000	4.182	0	4.182	4.182	0	0
Venituri din recuperarea cheltuielilor de	33.02.28	0	0	566	563	3	0	0	566
Venituri din taxe administrative, eliberari	34.02	1.400	400	507	0	507	507	0	0
Taxe extrajudiciare de timbru	34.02.02	1.400	400	405	0	405	405	0	0
Alte venituri din taxe administrative, eliberari	34.02.50	0	0	102	0	102	102	0	0
Amenzi, penalitati si confiscari	35.02	3.616.000	838.000	39.161.806	29.095.988	10.065.818	853.666	9.286.951	29.021.189
Venituri din amenzi si alte sanctiuni aplicate	35.02.01	3.616.000	838.000	39.156.540	29.091.133	10.065.407	853.666	9.286.951	29.015.923
Venituri din amenzi si alte sanctiuni aplicate	35.02.01.02	3.616.000	838.000	39.156.540	29.091.133	10.065.407	853.666	9.286.951	29.015.923

Penalitati pentru nedepunerea sau depunerea	35.02.02	0	0	5.266	4.855	411	0	0	5.266
Diverse venituri	36.02	12.313.380	4.813.000	25.405.445	11.222.844	14.182.601	6.095.937	377.338	18.932.170
Venituri din aplicarea prescriptiei extinctive	36.02.01	25.000	0	0	0	0	0	0	0
Venituri din aplicarea prescriptiei extinctive	36.02.01.01	25.000	0	0	0	0	0	0	0
Taxe speciale	36.02.06	12.256.380	4.805.000	25.027.131	10.848.505	14.178.626	6.087.122	376.057	18.563.952
Venituri din recuperarea cheltuielilor efectuate	36.02.14	24.000	5.000	373.673	373.354	319	5.209	724	367.740
Alte venituri	36.02.50	8.000	3.000	4.641	985	3.656	3.606	557	478
Transferuri voluntare, altele decat subventiile	37.02	-3.857.500	-1.611.090	-1.000.000	0	-1.000.000	-1.000.000	0	0
Varsaminte din sectiunea de functionare	37.02.03	-3.857.500	-1.611.090	-1.000.000	0	-1.000.000	-1.000.000	0	0
IV. SUBVENTII	00.17	10.920.350	1.606.850	1.570.779	0	1.570.779	1.570.779	0	0
Subventii de la bugetul de stat	42.02	10.915.000	1.601.500	1.568.576	0	1.568.576	1.568.576	0	0
Subventii pentru acordarea ajutorului pentru	42.02.34	20.000	1.500	1.328	0	1.328	1.328	0	0
Subventii din bugetul de stat pentru finantarea	42.02.41	10.895.000	1.600.000	1.567.248	0	1.567.248	1.567.248	0	0
Subventii de la alte administratii	43.02	5.350	5.350	2.203	0	2.203	2.203	0	0
Sume alocate din bugetul ANCPi pentru	43.02.34	5.350	5.350	2.203	0	2.203	2.203	0	0

SECTIUNEA DE DEZVOLTARE

Denumirea indicatorului	Cod Rand	Prevederi bugetare anuale aprobate la finele perioadei	Prevederi bugetare trimestriale cumulate	Drepturi constatate Total, din care:	Drepturi constatate din anii precedenti	Drepturi constatate din anul curent	Incasari realizate	Stingeri pe alte cai decat incasari	Drepturi constatate de incasat
A	B	1	2	3	4	5	6	7	8
TOTAL VENITURI (cod 00.02 + 00.15 +	00.01	7.372.910	5.126.500	4.749.531	61.261	4.688.270	4.611.041	1.464	137.026
I. VENITURI CURENTE	00.02	3.857.500	1.611.090	1.204.551	60.913	1.143.638	1.066.409	1.464	136.678
VENITURI PROPRII (00.02-11.02-	4990	0	0	225.711	61.261	164.450	87.221	1.464	137.026
C. VENITURI NEFISCALE	00.12	3.857.500	1.611.090	1.204.551	60.913	1.143.638	1.066.409	1.464	136.678
C2. VANZARI DE BUNURI SI SERVICII	00.14	3.857.500	1.611.090	1.204.551	60.913	1.143.638	1.066.409	1.464	136.678
Diverse venituri	36.02	0	0	204.551	60.913	143.638	66.409	1.464	136.678
Taxa de reabilitare termica	36.02.23	0	0	204.551	60.913	143.638	66.409	1.464	136.678
Transferuri voluntare, altele decat subventiile	37.02	3.857.500	1.611.090	1.000.000	0	1.000.000	1.000.000	0	0
Varsaminte din sectiunea de functionare	37.02.04	3.857.500	1.611.090	1.000.000	0	1.000.000	1.000.000	0	0
II. VENITURI DIN CAPITAL	00.15	0	0	21.160	348	20.812	20.812	0	348
Venituri din valorificarea unor bunuri	39.02	0	0	21.160	348	20.812	20.812	0	348
Venituri din valorificarea unor bunuri ale	39.02.01	0	0	4.324	0	4.324	4.324	0	0

Venituri din vanzarea locuintelor construite din	39.02.03	0	0	295	0	295	295	0	0
Depozite speciale pentru constructii de	39.02.10	0	0	16.541	348	16.193	16.193	0	348
IV. SUBVENTII	00.17	2.452.520	2.452.520	2.460.925	0	2.460.925	2.460.925	0	0
Subventii de la bugetul de stat	42.02	2.452.520	2.452.520	2.460.925	0	2.460.925	2.460.925	0	0
Finantarea Programului National de Dezvoltare	42.02.65	2.105.780	2.105.780	2.114.201	0	2.114.201	2.114.201	0	0
Subventii de la bugetul de stat catre bugetele	42.02.69	346.740	346.740	346.724	0	346.724	346.724	0	0
Sume primite de la UE/alti donatori in contul	48.02	1.062.890	1.062.890	1.062.895	0	1.062.895	1.062.895	0	0
Fondul European de Dezvoltare Regională	48.02.01	963.640	963.640	963.639	0	963.639	963.639	0	0
Sume primite in contul plăților efectuate in anii	48.02.01.02	266.160	266.160	266.164	0	266.164	266.164	0	0
Prefinanțare	48.02.01.03	697.480	697.480	697.475	0	697.475	697.475	0	0
Fondul Social European (FSE) (cod	48.02.02	99.250	99.250	99.256	0	99.256	99.256	0	0
Sume primite in contul plăților efectuate in anii	48.02.02.02	880	880	880	0	880	880	0	0
Prefinanțare	48.02.02.03	98.370	98.370	98.376	0	98.376	98.376	0	0

Primar
Cosmin Ionut Andrei



Director economic
Mirela Gheorghita

Contul de executie a bugetului local - cheltuieli

31 Martie 2021

Cod Anexa: Anexa 13

02										
Denumirea indicatorului	Cod Rand	Credite de angajament aprobate la finele perioadei de raportare	Credite de angajament trimestriale cumulate	Credite bugetare aprobate la finele perioadei de raportare	Credite bugetare trimestriale cumulate	Angajamente bugetare	Angajamente legale	Plati efectuate	Angajamente legale de platit	Cheltuieli efective
A	B	1	2	3	4	5	6	7	8	9
TOTAL CHELTUIELI (cod	49.02	0	0,00	79.026.488,00	66.005.962,00	43.931.248,00	43.931.248,00	42.912.647,00	1.018.601,00	40.961.525,00
Partea I-a SERVICII PUBLICE GENERALE	50.02	0	0,00	12.156.872,00	11.132.992,00	6.684.953,00	6.684.953,00	6.642.833,00	42.120,00	6.769.472,00
Autoritati publice si actiuni externe	51.02	0	0,00	8.091.473,00	6.120.473,00	5.560.588,00	5.560.588,00	5.521.145,00	39.443,00	5.641.707,00
Autoritati executive si legislative	51.02.01	0	0,00	8.091.473,00	6.120.473,00	5.560.588,00	5.560.588,00	5.521.145,00	39.443,00	5.641.707,00
Autoritati executive	51.02.01.03	0	0,00	8.091.473,00	6.120.473,00	5.560.588,00	5.560.588,00	5.521.145,00	39.443,00	5.641.707,00
Alte servicii publice generale	54.02	0	0,00	1.215.920,00	909.900,00	853.665,00	853.665,00	850.988,00	2.677,00	857.065,00
Servicii publice comunitare de evidenta a	54.02.10	0	0,00	831.120,00	599.900,00	569.816,00	569.816,00	568.493,00	1.323,00	573.216,00
Alte servicii publice generale	54.02.50	0	0,00	384.800,00	310.000,00	283.849,00	283.849,00	282.495,00	1.354,00	283.849,00
Tranzactii privind datoria publica si	55.02	0	0,00	2.849.479,00	4.102.619,00	270.700,00	270.700,00	270.700,00	0,00	270.700,00
Partea a II-a APARARE, ORDINE PUBLICA	59.02	0	0,00	2.781.510,00	2.442.240,00	2.056.596,00	2.056.596,00	2.056.596,00	0,00	2.087.041,00
Ordine publica si siguranta nationala	61.02	0	0,00	2.781.510,00	2.442.240,00	2.056.596,00	2.056.596,00	2.056.596,00	0,00	2.087.041,00
Ordine publica	61.02.03	0	0,00	2.730.000,00	2.400.500,00	2.020.652,00	2.020.652,00	2.020.652,00	0,00	2.046.315,00
Politie locala	61.02.03.04	0	0,00	2.730.000,00	2.400.500,00	2.020.652,00	2.020.652,00	2.020.652,00	0,00	2.046.315,00
Protectie civila si protectie contra incendiilor	61.02.05	0	0,00	51.510,00	41.740,00	35.944,00	35.944,00	35.944,00	0,00	40.726,00
Partea a III-a CHELTUIELI SOCIAL-	63.02	0	0,00	37.403.481,00	31.859.805,00	19.272.393,00	19.272.393,00	18.602.573,00	669.820,00	17.826.347,00
Invatamant	65.02	0	0,00	12.092.922,00	10.237.726,00	4.689.191,00	4.689.191,00	4.027.576,00	661.615,00	4.390.397,00
Invatamant prescolar si primar	65.02.03	0	0,00	5.149.304,00	4.560.198,00	477.604,00	477.604,00	450.213,00	27.391,00	493.712,00
Invatamant prescolar	65.02.03.01	0	0,00	5.149.304,00	4.560.198,00	477.604,00	477.604,00	450.213,00	27.391,00	493.712,00
Invatamant secundar	65.02.04	0	0,00	6.677.618,00	5.411.528,00	4.178.187,00	4.178.187,00	3.543.963,00	634.224,00	3.865.085,00
Invatamant secundar inferior	65.02.04.01	0	0,00	2.608.011,00	1.923.611,00	1.362.892,00	1.362.892,00	1.326.458,00	36.434,00	1.329.525,00
Invatamant secundar superior	65.02.04.02	0	0,00	3.358.277,00	2.987.917,00	2.365.437,00	2.365.437,00	1.767.647,00	597.790,00	2.085.702,00

Invatamant profesional	65.02.04.03	0	0,00	711.330,00	500.000,00	449.858,00	449.858,00	449.858,00	0,00	449.858,00
Servicii auxiliare pentru educatie	65.02.11	0	0,00	120.000,00	120.000,00	0,00	0,00	0,00	0,00	0,00
Alte servicii auxiliare	65.02.11.30	0	0,00	120.000,00	120.000,00	0,00	0,00	0,00	0,00	0,00
Alte cheltuieli in domeniul invatamantului	65.02.50	0	0,00	146.000,00	146.000,00	33.400,00	33.400,00	33.400,00	0,00	31.600,00
Sanatate	66.02	0	0,00	2.731.116,00	2.083.246,00	1.637.041,00	1.637.041,00	1.637.041,00	0,00	1.693.870,00
Servicii medicale in unitati sanitare cu paturi	66.02.06	0	0,00	272.000,00	272.000,00	-1.602,00	-1.602,00	-1.602,00	0,00	36.317,00
Spitale generale	66.02.06.01	0	0,00	272.000,00	272.000,00	-1.602,00	-1.602,00	-1.602,00	0,00	36.317,00
Servicii de sanatate publica	66.02.08	0	0,00	2.459.116,00	1.811.246,00	1.638.643,00	1.638.643,00	1.638.643,00	0,00	1.657.553,00
Cultura, recreere si religie	67.02	0	0,00	10.374.918,00	7.334.308,00	6.337.491,00	6.337.491,00	6.329.476,00	8.015,00	4.926.886,00
Servicii culturale	67.02.03	0	0,00	7.571.640,00	5.038.700,00	4.801.061,00	4.801.061,00	4.800.962,00	99,00	3.514.056,00
Instituti publice de spectacole si concerte	67.02.03.04	0	0,00	4.700.000,00	3.600.000,00	3.422.375,00	3.422.375,00	3.422.375,00	0,00	3.439.536,00
Consolidarea si restaurarea monumentelor	67.02.03.12	0	0,00	2.698.540,00	1.310.000,00	1.300.452,00	1.300.452,00	1.300.452,00	0,00	0,00
Alte servicii culturale	67.02.03.30	0	0,00	173.100,00	128.700,00	78.234,00	78.234,00	78.135,00	99,00	74.520,00
Servicii recreative si sportive	67.02.05	0	0,00	2.592.853,00	2.085.183,00	1.523.031,00	1.523.031,00	1.515.115,00	7.916,00	1.397.458,00
Sport	67.02.05.01	0	0,00	2.281.000,00	1.901.000,00	1.374.500,00	1.374.500,00	1.374.500,00	0,00	1.374.500,00
Intretinere gradini publice, parcuri, zone verzi,	67.02.05.03	0	0,00	311.853,00	184.183,00	148.531,00	148.531,00	140.615,00	7.916,00	22.958,00
Alte servicii in domeniile culturii, recreerii si	67.02.50	0	0,00	210.425,00	210.425,00	13.399,00	13.399,00	13.399,00	0,00	15.372,00
Asigurari si asistenta sociala	68.02	0	0,00	12.204.525,00	12.204.525,00	6.608.670,00	6.608.670,00	6.608.480,00	190,00	6.815.194,00
Asistenta sociala in caz de boli si invaliditati	68.02.05	0	0,00	5.019.000,00	5.019.000,00	5.011.331,00	5.011.331,00	5.011.331,00	0,00	5.069.954,00
Asistenta sociala in caz de invaliditate	68.02.05.02	0	0,00	5.019.000,00	5.019.000,00	5.011.331,00	5.011.331,00	5.011.331,00	0,00	5.069.954,00
Crese	68.02.11	0	0,00	351.500,00	351.500,00	314.365,00	314.365,00	314.175,00	190,00	331.450,00
Prevenirea excluderii sociale	68.02.15	0	0,00	445.500,00	445.500,00	321.053,00	321.053,00	321.053,00	0,00	392.188,00
Ajutor social	68.02.15.01	0	0,00	3.000,00	3.000,00	902,00	902,00	902,00	0,00	902,00
Cantine de ajutor social	68.02.15.02	0	0,00	442.500,00	442.500,00	320.151,00	320.151,00	320.151,00	0,00	391.286,00
Alte cheltuieli in domeniul asigurarilor si	68.02.50	0	0,00	6.388.525,00	6.388.525,00	961.921,00	961.921,00	961.921,00	0,00	1.021.602,00
Alte cheltuieli in domeniul asistentei sociale	68.02.50.50	0	0,00	6.388.525,00	6.388.525,00	961.921,00	961.921,00	961.921,00	0,00	1.021.602,00
Partea a IV-a SERVICII SI DEZVOLTARE	70.00	0	0,00	16.020.890,00	11.835.190,00	9.609.233,00	9.609.233,00	9.601.675,00	7.558,00	10.255.382,00
Locuinte, servicii si dezvoltare publica	70.02	0	0,00	4.089.710,00	3.529.710,00	1.711.186,00	1.711.186,00	1.705.178,00	6.008,00	1.990.052,00
Locuinte	70.02.03	0	0,00	1.657.710,00	1.657.710,00	-5.853,00	-5.853,00	-5.853,00	0,00	178.816,00
Dezvoltarea sistemului de locuinte	70.02.03.01	0	0,00	1.657.710,00	1.657.710,00	-5.853,00	-5.853,00	-5.853,00	0,00	178.816,00
Iluminat public si electrificari	70.02.06	0	0,00	1.000.000,00	800.000,00	786.661,00	786.661,00	780.653,00	6.008,00	785.821,00
Alimentare cu gaze naturale in localitati	70.02.07	0	0,00	70.000,00	70.000,00	-170,00	-170,00	-170,00	0,00	0,00
Alte servicii in domeniile locuintelor, serviciilor	70.02.50	0	0,00	1.362.000,00	1.002.000,00	930.548,00	930.548,00	930.548,00	0,00	1.025.415,00
Protectia mediului	74.02	0	0,00	11.931.180,00	8.305.480,00	7.898.047,00	7.898.047,00	7.896.497,00	1.550,00	8.265.330,00

Salubritate si gestiunea deseurilor	74.02.05	0	0,00	11.170.000,00	7.754.300,00	7.385.056,00	7.385.056,00	7.383.864,00	1.192,00	7.752.339,00
Salubritate	74.02.05.01	0	0,00	5.921.300,00	4.921.300,00	4.831.447,00	4.831.447,00	4.830.255,00	1.192,00	5.184.096,00
Colectarea, tratarea si distrugerea deseurilor	74.02.05.02	0	0,00	5.248.700,00	2.833.000,00	2.553.609,00	2.553.609,00	2.553.609,00	0,00	2.568.243,00
Canalizarea si tratarea apelor reziduale	74.02.06	0	0,00	540.000,00	400.000,00	394.991,00	394.991,00	394.633,00	358,00	394.991,00
Alte servicii in domeniul protectiei mediului	74.02.50	0	0,00	221.180,00	151.180,00	118.000,00	118.000,00	118.000,00	0,00	118.000,00
Partea a V-a ACTIUNI ECONOMICE	79.02	0	0,00	10.663.735,00	8.735.735,00	6.308.073,00	6.308.073,00	6.008.970,00	299.103,00	4.023.283,00
Combustibili si energie	81.02	0	0,00	2.902.460,00	2.002.460,00	1.778.349,00	1.778.349,00	1.778.349,00	0,00	1.831.666,00
Energie termica	81.02.06	0	0,00	2.902.460,00	2.002.460,00	1.778.349,00	1.778.349,00	1.778.349,00	0,00	1.831.666,00
Transporturi	84.02	0	0,00	7.761.275,00	6.733.275,00	4.529.724,00	4.529.724,00	4.230.621,00	299.103,00	2.191.617,00
Transport rutier	84.02.03	0	0,00	7.761.275,00	6.733.275,00	4.529.724,00	4.529.724,00	4.230.621,00	299.103,00	2.191.617,00
Transport in comun	84.02.03.02	0	0,00	2.449.275,00	2.299.275,00	2.069.995,00	2.069.995,00	1.771.434,00	298.561,00	2.060.405,00
Strazi	84.02.03.03	0	0,00	5.312.000,00	4.434.000,00	2.459.729,00	2.459.729,00	2.459.187,00	542,00	131.212,00
Partea a VII-a REZERVE,	96.02	0	0,00	119.827.652,00	-12.216.322,00	0,00	0,00	27.259.698,00	0,00	0,00
EXCEDENT	98.02	0	0,00	119.827.652,00	-12.216.322,00	0,00	0,00	27.259.698,00	0,00	0,00

Primar
Cosmin Ionut Andrei



Director economic
Mirela Gheorghita

Centralizat UAT Botosani

Contul de executie a bugetului institutie publice - cheltuieli

31 Martie 2021

Cod Anexa: Anexa 07B cod 02 total

02										
Denumirea indicatorului	Cod Rand	Credite de angajament aprobate la finele perioadei de raportare	Credite de angajament trimestriale cumulate	Credite bugetare aprobate la finele perioadei de raportare	Credite bugetare trimestriale cumulate	Angajamente bugetare	Angajamente legale	Plati efectuate	Angajamente legale de platit	Cheltuieli efective
A	B	1	2	3	4	5	6	7	8	9
TOTAL CHELTUIELI	00	0	217.192,00	79.026.488,00	66.005.962,00	43.931.248,00	43.931.248,00	42.912.647,00	1.018.601,00	40.961.525,00
01. CHELTUIELI CURENTE	01	0	217.192,00	70.615.860,00	58.497.924,00	41.020.199,00	41.020.199,00	40.016.618,00	1.003.581,00	39.901.683,00
TITLUL I CHELTUIELI DE PERSONAL	10	0	0,00	19.158.931,00	16.469.161,00	10.959.747,00	10.959.747,00	10.959.747,00	0,00	11.016.336,00
Cheltuieli salariale in bani	10.01	0	0,00	18.840.863,00	16.207.823,00	10.724.851,00	10.724.851,00	10.724.851,00	0,00	10.780.166,00
Salarii de baza	10.01.01	0	0,00	16.636.310,00	14.457.310,00	9.105.965,00	9.105.965,00	9.105.965,00	0,00	9.066.926,00
Sporuri pentru conditii de munca	10.01.05	0	0,00	1.113.290,00	854.100,00	795.190,00	795.190,00	795.190,00	0,00	845.237,00
Alte sporuri	10.01.06	0	0,00	16.500,00	16.500,00	14.482,00	14.482,00	14.482,00	0,00	14.159,00
Indemnizatii platite unor persoane din afara	10.01.12	0	0,00	194.000,00	151.000,00	130.461,00	130.461,00	130.461,00	0,00	130.242,00
Drepturi de delegare	10.01.13	0	0,00	3.733,00	3.733,00	17,00	17,00	17,00	0,00	17,00
Indemnizatie de hrana	10.01.17	0	0,00	702.450,00	610.600,00	577.171,00	577.171,00	577.171,00	0,00	608.970,00
Alte drepturi salariale in bani	10.01.30	0	0,00	174.580,00	114.580,00	101.565,00	101.565,00	101.565,00	0,00	114.615,00
Contributii	10.03	0	0,00	318.068,00	261.338,00	234.896,00	234.896,00	234.896,00	0,00	236.170,00
Contributia asiguratorie pentru munca	10.03.07	0	0,00	318.068,00	261.338,00	234.896,00	234.896,00	234.896,00	0,00	236.170,00
TITLUL II BUNURI SI SERVICII	20	0	181.515,00	19.330.028,00	14.372.242,00	12.653.023,00	12.653.023,00	12.120.115,00	532.908,00	12.633.967,00
Bunuri si servicii	20.01	0	169.232,00	16.272.841,00	11.583.155,00	11.058.637,00	11.058.637,00	10.591.172,00	467.465,00	11.084.616,00
Furnituri de birou	20.01.01	0	4.592,00	68.742,00	51.102,00	46.178,00	46.178,00	38.278,00	7.900,00	68.926,00
Materiale pentru curatenie -	20.01.02	0	4.197,00	126.670,00	76.890,00	70.444,00	70.444,00	56.629,00	13.815,00	95.357,00
Incalzit, iluminat si forta motrica	20.01.03	0	107.495,00	2.764.555,00	2.306.633,00	2.145.678,00	2.145.678,00	1.973.646,00	172.032,00	2.125.366,00
Apa, canal si salubritate	20.01.04	0	8.537,00	11.257.788,00	7.622.143,00	7.350.325,00	7.350.325,00	7.305.000,00	45.325,00	7.331.214,00
Carburanti si lubrifianti	20.01.05	0	0,00	1.400,00	1.400,00	0,00	0,00	0,00	0,00	13.132,00
Piese de schimb	20.01.06	0	0,00	1.400,00	1.400,00	132,00	132,00	132,00	0,00	132,00

Transport	20.01.07	0	11.988,00	325.229,00	286.829,00	285.503,00	285.503,00	232.446,00	53.057,00	270.209,00
Posta, telecomunicatii, radio, tv, internet	20.01.08	0	5.246,00	203.026,00	172.576,00	165.002,00	165.002,00	147.884,00	17.118,00	148.848,00
Materiale si prestari de servicii cu caracter	20.01.09	0	6.948,00	510.311,00	462.821,00	418.787,00	418.787,00	400.078,00	18.709,00	451.117,00
Alte bunuri si servicii pentru intretinere si	20.01.30	0	20.229,00	1.013.720,00	601.361,00	576.588,00	576.588,00	437.079,00	139.509,00	580.315,00
Reparatii curente	20.02	0	0,00	542.500,00	492.300,00	27.335,00	27.335,00	26.311,00	1.024,00	31.126,00
Hrana	20.03	0	0,00	340.000,00	340.000,00	228.191,00	228.191,00	228.191,00	0,00	295.190,00
Hrana pentru oameni	20.03.01	0	0,00	340.000,00	340.000,00	228.191,00	228.191,00	228.191,00	0,00	295.190,00
Medicamente si materiale sanitare	20.04	0	0,00	7.300,00	7.300,00	1.606,00	1.606,00	1.606,00	0,00	4.321,00
Medicamente	20.04.01	0	0,00	0,00	0,00	0,00	0,00	0,00	0,00	505,00
Materiale sanitare	20.04.02	0	0,00	5.500,00	5.500,00	1.606,00	1.606,00	1.606,00	0,00	3.816,00
Reactivi	20.04.03	0	0,00	1.800,00	1.800,00	0,00	0,00	0,00	0,00	0,00
Bunuri de natura obiectelor de inventar	20.05	0	0,00	190.500,00	145.100,00	115.048,00	115.048,00	114.888,00	160,00	48.499,00
Uniforme si echipament	20.05.01	0	0,00	6.100,00	6.100,00	5.673,00	5.673,00	5.673,00	0,00	0,00
Alte obiecte de inventar	20.05.30	0	0,00	184.400,00	139.000,00	109.375,00	109.375,00	109.215,00	160,00	48.499,00
Deplasari, detasari, transferari	20.06	0	0,00	8.000,00	7.500,00	94,00	94,00	94,00	0,00	94,00
Deplasari interne, detasari, transferari	20.06.01	0	0,00	5.600,00	5.100,00	94,00	94,00	94,00	0,00	94,00
Deplasari in strainatate	20.06.02	0	0,00	2.400,00	2.400,00	0,00	0,00	0,00	0,00	0,00
Carti, publicatii si materiale documentare	20.11	0	0,00	1.000,00	800,00	420,00	420,00	420,00	0,00	600,00
Pregatire profesionala	20.13	0	859,00	35.913,00	15.913,00	14.883,00	14.883,00	10.553,00	4.330,00	10.553,00
Protectia muncii	20.14	0	0,00	9.000,00	9.000,00	5.560,00	5.560,00	5.560,00	0,00	5.560,00
Alte cheltuieli	20.30	0	11.424,00	1.922.974,00	1.771.174,00	1.201.249,00	1.201.249,00	1.141.320,00	59.929,00	1.153.408,00
Reclama si publicitate	20.30.01	0	0,00	3.000,00	3.000,00	2.839,00	2.839,00	2.839,00	0,00	2.839,00
Protocol si reprezentare	20.30.02	0	0,00	7.000,00	4.000,00	2.354,00	2.354,00	0,00	2.354,00	2.354,00
Chirii	20.30.04	0	11.424,00	11.424,00	11.424,00	11.424,00	11.424,00	11.424,00	0,00	16.704,00
Alte cheltuieli cu bunuri si servicii	20.30.30	0	0,00	1.901.550,00	1.752.750,00	1.184.632,00	1.184.632,00	1.127.057,00	57.575,00	1.131.511,00
TITLUL III DOBANZI	30	0	0,00	2.849.479,00	4.102.619,00	270.700,00	270.700,00	270.700,00	0,00	270.700,00
Dobanzi aferente datoriei publice interne	30.01	0	0,00	2.849.479,00	4.102.619,00	270.700,00	270.700,00	270.700,00	0,00	270.700,00
Dobanzi aferente datoriei publice interne	30.01.01	0	0,00	2.849.479,00	4.102.619,00	270.700,00	270.700,00	270.700,00	0,00	270.700,00
TITLUL IV SUBVENTII	40	0	0,00	5.300.000,00	4.250.000,00	3.838.553,00	3.838.553,00	3.539.992,00	298.561,00	3.838.553,00
Subventii pentru acoperirea diferentelor de	40.03	0	0,00	5.300.000,00	4.250.000,00	3.838.553,00	3.838.553,00	3.539.992,00	298.561,00	3.838.553,00
TITLUL VI TRANSFERURI INTRE UNITATI	51	0	0,00	11.081.500,00	8.840.600,00	7.917.667,00	7.917.667,00	7.917.667,00	0,00	7.918.351,00
Transferuri curente	51.01	0	0,00	10.961.000,00	8.720.100,00	7.917.667,00	7.917.667,00	7.917.667,00	0,00	7.916.748,00
Transferuri catre institutii publice	51.01.01	0	0,00	10.961.000,00	8.720.100,00	7.917.667,00	7.917.667,00	7.917.667,00	0,00	7.918.351,00
Contributia persoanelor asigurate pentru	51.01.12	0	0,00	0,00	0,00	0,00	0,00	0,00	0,00	-1.603,00

Transferuri de capital	51.02	0	0,00	120.500,00	120.500,00	0,00	0,00	0,00	0,00	1.603,00
Transferuri pentru finantarea investitiilor la	51.02.12	0	0,00	120.000,00	120.000,00	0,00	0,00	0,00	0,00	1.603,00
Alte transferuri de capital catre institutii	51.02.29	0	0,00	500,00	500,00	0,00	0,00	0,00	0,00	0,00
TITLUL VII ALTE TRANSFERURI	55	0	0,00	5.214.330,00	4.923.000,00	729.192,00	729.192,00	729.192,00	0,00	729.642,00
A. Transferuri interne.	55.01	0	0,00	5.214.330,00	4.923.000,00	729.192,00	729.192,00	729.192,00	0,00	729.642,00
Investitii ale agentilor economici cu capital de	55.01.12	0	0,00	120.000,00	120.000,00	0,00	0,00	0,00	0,00	0,00
Finantarea invatamantului particular sau	55.01.63	0	0,00	5.094.330,00	4.803.000,00	729.192,00	729.192,00	729.192,00	0,00	729.642,00
TITLUL IX ASISTENTA SOCIALA	57	0	20.206,00	3.216.889,00	3.095.539,00	2.950.190,00	2.950.190,00	2.940.288,00	9.902,00	2.973.322,00
Ajutoare sociale	57.02	0	20.206,00	3.216.889,00	3.095.539,00	2.950.190,00	2.950.190,00	2.940.288,00	9.902,00	2.973.322,00
Ajutoare sociale in numerar	57.02.01	0	20.206,00	3.062.889,00	2.941.539,00	2.916.790,00	2.916.790,00	2.906.888,00	9.902,00	2.941.722,00
Tichete de cresa si tichete sociale pentru	57.02.03	0	0,00	34.000,00	34.000,00	33.400,00	33.400,00	33.400,00	0,00	31.600,00
Suport alimentar	57.02.05	0	0,00	120.000,00	120.000,00	0,00	0,00	0,00	0,00	0,00
TITLUL X PROIECTE CU FINANTARE DIN	58	0	0,00	2.745.239,00	1.381.289,00	1.044.815,00	1.044.815,00	1.044.815,00	0,00	66.624,00
Programe din Fondul European de Dezvoltare	58.01	0	0,00	2.543.300,00	1.179.350,00	1.024.802,00	1.024.802,00	1.024.802,00	0,00	0,00
Finantarea nationala	58.01.01	0	0,00	349.696,00	166.726,00	135.942,00	135.942,00	135.942,00	0,00	0,00
Finantare externa nerambursabila	58.01.02	0	0,00	2.193.604,00	1.012.624,00	888.860,00	888.860,00	888.860,00	0,00	0,00
Programe din Fondul Social European (FSE)	58.02	0	0,00	53.454,00	53.454,00	20.013,00	20.013,00	20.013,00	0,00	64.651,00
Finantarea nationala	58.02.01	0	0,00	8.150,00	8.150,00	2.652,00	2.652,00	2.652,00	0,00	7.103,00
Finantare externa nerambursabila	58.02.02	0	0,00	45.304,00	45.304,00	17.361,00	17.361,00	17.361,00	0,00	57.548,00
Programe din Fondul de Coeziune (FC)	58.03	0	0,00	1.960,00	1.960,00	0,00	0,00	0,00	0,00	0,00
Finantarea nationala	58.03.01	0	0,00	260,00	260,00	0,00	0,00	0,00	0,00	0,00
Finantare externa nerambursabila	58.03.02	0	0,00	1.700,00	1.700,00	0,00	0,00	0,00	0,00	0,00
Programe Instrumentul European de	58.12	0	0,00	146.525,00	146.525,00	0,00	0,00	0,00	0,00	1.973,00
Finantare externa nerambursabila	58.12.02	0	0,00	146.525,00	146.525,00	0,00	0,00	0,00	0,00	1.973,00
TITLUL XI ALTE CHELTUIELI	59	0	15.471,00	1.719.464,00	1.063.474,00	656.312,00	656.312,00	494.102,00	162.210,00	454.188,00
Burse	59.01	0	15.471,00	645.474,00	508.574,00	507.510,00	507.510,00	345.300,00	162.210,00	303.614,00
Asociatii si fundatii	59.11	0	0,00	960.000,00	457.000,00	56.403,00	56.403,00	56.403,00	0,00	56.403,00
Sume aferente persoanelor cu handicap	59.40	0	0,00	113.990,00	97.900,00	92.399,00	92.399,00	92.399,00	0,00	94.171,00
70. CHELTUIELI DE CAPITAL	70	0	0,00	4.898.628,00	4.874.038,00	1.423.928,00	1.423.928,00	1.408.908,00	15.020,00	1.059.842,00
TITLUL XIII ACTIVE NEFINANCIARE	71	0	0,00	4.898.628,00	4.874.038,00	1.423.928,00	1.423.928,00	1.408.908,00	15.020,00	1.059.842,00
Active fixe	71.01	0	0,00	4.898.628,00	4.874.038,00	1.423.928,00	1.423.928,00	1.408.908,00	15.020,00	1.059.842,00
Constructii	71.01.01	0	0,00	4.663.434,00	4.638.844,00	1.323.557,00	1.323.557,00	1.308.537,00	15.020,00	763.062,00
Masini, echipamente si mijloace de transport	71.01.02	0	0,00	146.010,00	146.010,00	100.371,00	100.371,00	100.371,00	0,00	160.153,00
Mobilier, aparatura birotica si alte active	71.01.03	0	0,00	20.250,00	20.250,00	0,00	0,00	0,00	0,00	28.099,00

Alte active fixe	71.01.30	0	0,00	68.934,00	68.934,00	0,00	0,00	0,00	0,00	108.528,00
79. OPERATIUNI FINANCIARE (79=80+81)	79	0	0,00	3.512.000,00	2.634.000,00	1.755.257,00	1.755.257,00	1.755.257,00	0,00	0,00
TITLUL XVI RAMBURSARI DE CREDITE	81	0	0,00	3.512.000,00	2.634.000,00	1.755.257,00	1.755.257,00	1.755.257,00	0,00	0,00
Rambursari de credite interne	81.02	0	0,00	3.512.000,00	2.634.000,00	1.755.257,00	1.755.257,00	1.755.257,00	0,00	0,00
Rambursari de credite aferente datoriei	81.02.05	0	0,00	3.512.000,00	2.634.000,00	1.755.257,00	1.755.257,00	1.755.257,00	0,00	0,00
TITLUL XIX PLATI EFECTUATE IN ANII	85	0	0,00	0,00	0,00	-268.136,00	-268.136,00	-268.136,00	0,00	0,00
Plati efectuate in anii precedenti si recuperate	85.01	0	0,00	0,00	0,00	-268.136,00	-268.136,00	-268.136,00	0,00	0,00
Plati efectuate in anii precedenti si recuperate	85.01.01	0	0,00	0,00	0,00	-260.428,00	-260.428,00	-260.428,00	0,00	0,00
Plati efectuate in anii precedenti si recuperate	85.01.02	0	0,00	0,00	0,00	-7.708,00	-7.708,00	-7.708,00	0,00	0,00

SECTIUNEA DE FUNCTIONARE
02

Denumirea indicatorului	Cod Rand	Credite de angajament aprobate la finele perioadei de raportare	Credite de angajament trimestriale cumulate	Credite bugetare aprobate la finele perioadei de raportare	Credite bugetare trimestriale cumulate	Angajamente bugetare	Angajamente legale	Plati efectuate	Angajamente legale de platit	Cheltuieli efective
A	B	1	2	3	4	5	6	7	8	9
TOTAL CHELTUIELI Sectiune de functionare	00	0	217.192	71.142.121	59.510.135	41.470.213	41.470.213	40.466.632	1.003.581	39.833.456
01. CHELTUIELI CURENTE	01	0	217.192	67.630.121	56.876.135	39.975.384	39.975.384	38.971.803	1.003.581	39.833.456
TITLUL I CHELTUIELI DE PERSONAL	10	0	0	19.158.931	16.469.161	10.959.747	10.959.747	10.959.747	0	11.016.336
Cheltuieli salariale in bani	10.01	0	0	18.840.863	16.207.823	10.724.851	10.724.851	10.724.851	0	10.780.166
Salarii de baza	10.01.01	0	0	16.636.310	14.457.310	9.105.965	9.105.965	9.105.965	0	9.066.926
Sporuri pentru conditii de munca	10.01.05	0	0	1.113.290	854.100	795.190	795.190	795.190	0	845.237
Alte sporuri	10.01.06	0	0	16.500	16.500	14.482	14.482	14.482	0	14.159
Indemnizatii platite unor persoane din afara	10.01.12	0	0	194.000	151.000	130.461	130.461	130.461	0	130.242
Drepturi de delegare	10.01.13	0	0	3.733	3.733	17	17	17	0	17
Indemnizatie de hrana	10.01.17	0	0	702.450	610.600	577.171	577.171	577.171	0	608.970
Alte drepturi salariale in bani	10.01.30	0	0	174.580	114.580	101.565	101.565	101.565	0	114.615
Contributii	10.03	0	0	318.068	261.338	234.896	234.896	234.896	0	236.170
Contributia asiguratorie pentru munca	10.03.07	0	0	318.068	261.338	234.896	234.896	234.896	0	236.170
TITLUL II BUNURI SI SERVICII	20	0	181.515	19.330.028	14.372.242	12.653.023	12.653.023	12.120.115	532.908	12.633.967
Bunuri si servicii	20.01	0	169.232	16.272.841	11.583.155	11.058.637	11.058.637	10.591.172	467.465	11.084.616
Furnituri de birou	20.01.01	0	4.592	68.742	51.102	46.178	46.178	38.278	7.900	68.926
Materiale pentru curatenie	20.01.02	0	4.197	126.670	76.890	70.444	70.444	56.629	13.815	95.357
Incalzit, iluminat si forta motrica	20.01.03	0	107.495	2.764.555	2.306.633	2.145.678	2.145.678	1.973.646	172.032	2.125.366
Apa, canal si salubritate	20.01.04	0	8.537	11.257.788	7.622.143	7.350.325	7.350.325	7.305.000	45.325	7.331.214
Carburanti si lubrifianti	20.01.05	0	0	1.400	1.400	0	0	0	0	13.132
Piese de schimb	20.01.06	0	0	1.400	1.400	132	132	132	0	132
Transport	20.01.07	0	11.988	325.229	286.829	285.503	285.503	232.446	53.057	270.209
Posta, telecomunicatii, radio, tv, internet	20.01.08	0	5.246	203.026	172.576	165.002	165.002	147.884	17.118	148.848
Materiale si prestari de servicii cu caracter	20.01.09	0	6.948	510.311	462.821	418.787	418.787	400.078	18.709	451.117
Alte bunuri si servicii pentru intretinere si	20.01.30	0	20.229	1.013.720	601.361	576.588	576.588	437.079	139.509	580.315
Reparatii curente	20.02	0	0	542.500	492.300	27.335	27.335	26.311	1.024	31.126

Hrana	20.03	0	0	340.000	340.000	228.191	228.191	228.191	0	295.190
Hrana pentru oameni	20.03.01	0	0	340.000	340.000	228.191	228.191	228.191	0	295.190
Medicamente si materiale sanitare	20.04	0	0	7.300	7.300	1.606	1.606	1.606	0	4.321
Medicamente	20.04.01	0	0	0	0	0	0	0	0	505
Materiale sanitare	20.04.02	0	0	5.500	5.500	1.606	1.606	1.606	0	3.816
Reactivi	20.04.03	0	0	1.800	1.800	0	0	0	0	0
Bunuri de natura obiectelor de inventar	20.05	0	0	190.500	145.100	115.048	115.048	114.888	160	48.499
Uniforme si echipament	20.05.01	0	0	6.100	6.100	5.673	5.673	5.673	0	0
Alte obiecte de inventar	20.05.30	0	0	184.400	139.000	109.375	109.375	109.215	160	48.499
Deplasari, detasari, transferari	20.06	0	0	8.000	7.500	94	94	94	0	94
Deplasari interne, detasari, transferari	20.06.01	0	0	5.600	5.100	94	94	94	0	94
Deplasari in strainatate	20.06.02	0	0	2.400	2.400	0	0	0	0	0
Carti, publicatii si materiale documentare	20.11	0	0	1.000	800	420	420	420	0	600
Pregatire profesionala	20.13	0	859	35.913	15.913	14.883	14.883	10.553	4.330	10.553
Protectia muncii	20.14	0	0	9.000	9.000	5.560	5.560	5.560	0	5.560
Alte cheltuieli	20.30	0	11.424	1.922.974	1.771.174	1.201.249	1.201.249	1.141.320	59.929	1.153.408
Reclama si publicitate	20.30.01	0	0	3.000	3.000	2.839	2.839	2.839	0	2.839
Protocol si reprezentare	20.30.02	0	0	7.000	4.000	2.354	2.354	0	2.354	2.354
Chirii	20.30.04	0	11.424	11.424	11.424	11.424	11.424	11.424	0	16.704
Alte cheltuieli cu bunuri si servicii	20.30.30	0	0	1.901.550	1.752.750	1.184.632	1.184.632	1.127.057	57.575	1.131.511
TITLUL III DOBANZI	30	0	0	2.849.479	4.102.619	270.700	270.700	270.700	0	270.700
Dobanzi aferente datoriei publice interne	30.01	0	0	2.849.479	4.102.619	270.700	270.700	270.700	0	270.700
Dobanzi aferente datoriei publice interne	30.01.01	0	0	2.849.479	4.102.619	270.700	270.700	270.700	0	270.700
TITLUL IV SUBVENTII	40	0	0	5.300.000	4.250.000	3.838.553	3.838.553	3.539.992	298.561	3.838.553
Subventii pentru acoperirea diferentelor de	40.03	0	0	5.300.000	4.250.000	3.838.553	3.838.553	3.539.992	298.561	3.838.553
TITLUL VI TRANSFERURI INTRE UNITATI	51	0	0	10.961.000	8.720.100	7.917.667	7.917.667	7.917.667	0	7.916.748
Transferuri curente	51.01	0	0	10.961.000	8.720.100	7.917.667	7.917.667	7.917.667	0	7.916.748
Transferuri catre institutii publice	51.01.01	0	0	10.961.000	8.720.100	7.917.667	7.917.667	7.917.667	0	7.918.351
Contributia persoanelor asigurate pentru	51.01.12	0	0	0	0	0	0	0	0	-1.603
TITLUL VII ALTE TRANSFERURI	55	0	0	5.094.330	4.803.000	729.192	729.192	729.192	0	729.642
A. Transferuri interne.	55.01	0	0	5.094.330	4.803.000	729.192	729.192	729.192	0	729.642
Finantarea invatamantului particular sau	55.01.63	0	0	5.094.330	4.803.000	729.192	729.192	729.192	0	729.642
TITLUL IX ASISTENTA SOCIALA	57	0	20.206	3.216.889	3.095.539	2.950.190	2.950.190	2.940.288	9.902	2.973.322
Ajutoare sociale	57.02	0	20.206	3.216.889	3.095.539	2.950.190	2.950.190	2.940.288	9.902	2.973.322

Ajutoare sociale in numerar	57.02.01	0	20.206	3.062.889	2.941.539	2.916.790	2.916.790	2.906.888	9.902	2.941.722
Tichete de cresa si tichete sociale pentru	57.02.03	0	0	34.000	34.000	33.400	33.400	33.400	0	31.600
Suport alimentar	57.02.05	0	0	120.000	120.000	0	0	0	0	0
TITLUL XI ALTE CHELTUIELI	59	0	15.471	1.719.464	1.063.474	656.312	656.312	494.102	162.210	454.188
Burse	59.01	0	15.471	645.474	508.574	507.510	507.510	345.300	162.210	303.614
Asociatii si fundatii	59.11	0	0	960.000	457.000	56.403	56.403	56.403	0	56.403
Sume aferente persoanelor cu handicap	59.40	0	0	113.990	97.900	92.399	92.399	92.399	0	94.171
79. OPERATIUNI FINANCIARE (79=80+81)	79	0	0	3.512.000	2.634.000	1.755.257	1.755.257	1.755.257	0	0
TITLUL XVII RAMBURSARI DE CREDITE	81	0	0	3.512.000	2.634.000	1.755.257	1.755.257	1.755.257	0	0
Rambursari de credite interne	81.02	0	0	3.512.000	2.634.000	1.755.257	1.755.257	1.755.257	0	0
Rambursari de credite aferente datoriei	81.02.05	0	0	3.512.000	2.634.000	1.755.257	1.755.257	1.755.257	0	0
TITLUL XIX PLATI EFECTUATE IN ANII	85	0	0	0	0	-260.428	-260.428	-260.428	0	0
Plati efectuate in anii precedenti si recuperate	85.01	0	0	0	0	-260.428	-260.428	-260.428	0	0
Plati efectuate in anii precedenti si recuperate	85.01.01	0	0	0	0	-260.428	-260.428	-260.428	0	0

SECTIUNEA DE DEZVOLTARE

02

Denumirea indicatorului	Cod Rand	Credite de angajament aprobate la finele perioadei de raportare	Credite de angajament trimestriale cumulate	Credite bugetare aprobate la finele perioadei de raportare	Credite bugetare trimestriale cumulate	Angajamente bugetare	Angajamente legale	Plati efectuate	Angajamente legale de platit	Cheltuieli efective
A	B	1	2	3	4	5	6	7	8	9
TOTAL CHELTUIELI Sectiune de dezvoltare	00	0	0	7.884.367	6.495.827	2.461.035	2.461.035	2.446.015	15.020	1.128.069
01. CHELTUIELI CURENTE	01	0	0	2.985.739	1.621.789	1.044.815	1.044.815	1.044.815	0	68.227
TITLUL VI TRANSFERURI INTRE UNITATI	51	0	0	120.500	120.500	0	0	0	0	1.603
Transferuri de capital	51.02	0	0	120.500	120.500	0	0	0	0	1.603
Transferuri pentru finantarea investitiilor la	51.02.12	0	0	120.000	120.000	0	0	0	0	1.603
Alte transferuri de capital catre institutii	51.02.29	0	0	500	500	0	0	0	0	0
TITLUL VII ALTE TRANSFERURI	55	0	0	120.000	120.000	0	0	0	0	0
A. Transferuri interne.	55.01	0	0	120.000	120.000	0	0	0	0	0
Investitii ale agentilor economici cu capital de	55.01.12	0	0	120.000	120.000	0	0	0	0	0
TITLUL X PROIECTE CU FINANTARE DIN	58	0	0	2.745.239	1.381.289	1.044.815	1.044.815	1.044.815	0	66.624
Programe din Fondul European de Dezvoltare	58.01	0	0	2.543.300	1.179.350	1.024.802	1.024.802	1.024.802	0	0
Finantarea nationala	58.01.01	0	0	349.696	166.726	135.942	135.942	135.942	0	0

Finantare externa nerambursabila	58.01.02	0	0	2.193.604	1.012.624	888.860	888.860	888.860	0	0
Programe din Fondul Social European (FSE)	58.02	0	0	53.454	53.454	20.013	20.013	20.013	0	64.651
Finantarea natională	58.02.01	0	0	8.150	8.150	2.652	2.652	2.652	0	7.103
Finantare externă nerambursabilă	58.02.02	0	0	45.304	45.304	17.361	17.361	17.361	0	57.548
Programe din Fondul de Coeziune (FC)	58.03	0	0	1.960	1.960	0	0	0	0	0
Finantarea nationala	58.03.01	0	0	260	260	0	0	0	0	0
Finantare externa nerambursabila	58.03.02	0	0	1.700	1.700	0	0	0	0	0
Programe Instrumentul European de	58.12	0	0	146.525	146.525	0	0	0	0	1.973
Finantare externa nerambursabila	58.12.02	0	0	146.525	146.525	0	0	0	0	1.973
70. CHELTUIELI DE CAPITAL	70	0	0	4.898.628	4.874.038	1.423.928	1.423.928	1.408.908	15.020	1.059.842
TITLUL XIII ACTIVE NEFINANCIARE	71	0	0	4.898.628	4.874.038	1.423.928	1.423.928	1.408.908	15.020	1.059.842
Active fixe	71.01	0	0	4.898.628	4.874.038	1.423.928	1.423.928	1.408.908	15.020	1.059.842
Constructii	71.01.01	0	0	4.663.434	4.638.844	1.323.557	1.323.557	1.308.537	15.020	763.062
Masini, echipamente si mijloace de transport	71.01.02	0	0	146.010	146.010	100.371	100.371	100.371	0	160.153
Mobilier, aparatura birotica si alte active	71.01.03	0	0	20.250	20.250	0	0	0	0	28.099
Alte active fixe	71.01.30	0	0	68.934	68.934	0	0	0	0	108.528
TITLUL XIX PLATI EFECTUATE IN ANII	85	0	0	0	0	-7.708	-7.708	-7.708	0	0
Plati efectuate in anii precedenti si recuperate	85.01	0	0	0	0	-7.708	-7.708	-7.708	0	0
Plati efectuate in anii precedenti si recuperate	85.01.02	0	0	0	0	-7.708	-7.708	-7.708	0	0

Primar
Cosmin Ionut Andrei



Director economic
Mirela Gheorghita

Denumirea programului cu finanțare UE/alți donatori

Denumirea programului cu finanțare UE/alți donatori	Cod rând	din care:		Sume în curs de solicitare la rambursare aferente cheltuielilor efectuate în anul curent	Sume în curs de solicitare la rambursare în anul curent aferente cheltuielilor efectuate în anii anteriori	Sume solicitate la rambursare aferente cheltuielilor efectuate în anul curent	Sume solicitate la rambursare aferente cheltuielilor efectuate în anul curent aflate în curs de autorizare	Sume solicitate la rambursare în anul curent aferente cheltuielilor efectuate în anii anteriori aflate în curs de autorizare	Sume rambursate aferente cheltuielilor efectuate în anul curent	Sume rambursate în anul curent aferente cheltuielilor efectuate în anii anteriori	Sume neautorizate de autoritățile de management aferente cheltuielilor efectuate în anul curent	Sume neautorizate de autoritățile de management aferente cheltuielilor efectuate în anii anteriori	Prefinanțare dedusă din sumele solicitate la rambursare aferente cheltuielilor efectuate în anul curent	Prefinanțare dedusă din sumele solicitate la rambursare aferente cheltuielilor efectuate în anii anteriori	Sume rezultate din nereguli aferente cheltuielilor efectuate în anul curent și în anii anteriori	Sume rezultate din nereguli deduse din sumele solicitate la rambursare aferente cheltuielilor efectuate în anul curent
		Plăți efectuate în anul curent de la titlul 56 și 58	Plăți efectuate pentru cota-parte FEN (alineat 02)													
A	B	1	2	3=2-5	4	5=6+8+10+12+15	6	7	8	9	10	11	12	13	14	15
Sume aferente Fondului de Solidaritate al Uniunii Europene (56.40)	25															
Fondul de ajutor european destinat celor mai defavorizate persoane (58.06)	26															
Fondul pentru azil, migrație și integrare (FAMI), (58.07)	27															
Fondul pentru securitate internă (FSI), (58.08)	28															
Asistență tehnică pentru fondurile în domeniul afacerilor interne (58.09)	29															
Alte programe comunitare finanțate în perioada 2014-2020 (58.15)	30															
Alte facilitati si instrumente postaderare (58.16)	31															
Programe din Fondul European de Dezvoltare Regională (FEDR) (58.01)	32	1.024.802	888.860	888.860						266.164						
Programe din Fondul Social European (FSE) (58.02)	33	20.013	17.361	17.361						880						
Programe din Fondul de Coeziune (FC) (58.03)	34															
Programe din Fondul European Agricol de Dezvoltare Rurală (FEADR) (58.04)	35															
Programul din Fondul European pentru Pescuit și Afaceri Maritime (FEPAM) (58.05)	36															
Programe Instrumentul de Asistență pentru Preaderare (IPA II) (58.11)	37															
Programe Instrumentul European de Vecinătate (ENI) (58.12)	38															
Fondul European de Garantare Agricolă (FEAGA) (58.13)	39															
Asistență tehnică în cadrul Programului Operațional Asistență Tehnică (58.14)	39.1															
Asistență tehnică în cadrul programelor operaționale, altele decât Programul Operațional Asistență Tehnică (58.17)	39.2															
Mecanismul pentru Interconectarea Europei (58.30)	39.3															
Mecanismele financiare Spațiul Economic European și Norwegian 2014-2021 (58.31)	39.4															
Fondul pentru relații bilaterale aferent Mecanismelor financiare Spațiul Economic European și Norwegian 2014-2021 (58.32)	39.5															
Asistență tehnică aferentă Mecanismelor financiare Spațiul Economic European și Norwegian 2014-2021 (58.33)	39.6															
Total (cod 01 la 39.6)	40	1.044.815	906.221	906.221						267.044						

*) Se completează cu următoarele coduri:

- 09-pentru sursa 01
- 10-pentru sursa 02
- 11-pentru sursa 03
- 12-pentru sursa 04
- 13-pentru sursa 05
- 15-pentru sursa 10
- 07-pentru sursa 06
- 14-pentru sursa 07
- 16-pentru sursa 20



Director economic,
Mirela Gheorghita

**Situația plăților efectuate
din fonduri externe nerambursabile (FEN) postaderare (titlul 56 și titlul 58)**

cod 56

la data de 31.03.2021

lei

Nr crt	Denumirea indicatorilor	Cod rând	Buget de stat (s01-stat)	Buget local (s02-local)	Bugetul asigurărilor sociale de stat (s03-bass)	Bugetul asigurărilor pentru șomaj (s04-șomaj)	Bugetul Fondului național unic de asigurări sociale de sănătate (s05-sănătate)	Bugetul instituțiilor publice și activităților finanțate integral sau parțial din venituri proprii (s10-local)	Bugetul fondurilor externe nerambursabile (s08 - stat +asigurari +local)	Bugetul creditelor externe (s06-stat+local)	Bugetul creditelor interne (s07-stat+local)	din care:	
												Bugetul instituțiilor publice și activităților finanțate integral sau parțial din venituri proprii (s20 stat+asigurări+ autonome)	Bugetul instituțiilor publice și activităților finanțate integral din venituri proprii (s10 stat+ autonome)
A	B		1	2	3	4	5	6	7	8	9	10	11
1	Total plăți (titlul VIII cod 56+ titlu X cod 58) (rd.2+rd.11)	1		1.044.815	0	0	0	0	0	0	0	0	0
2	Total plăți (titlul VIII cod 56) (rd.3 la rd.10)	2		0	0	0	0	0	0	0	0	0	0
3	Cheltuieli de personal (titlul I)	3											
4	Bunuri și servicii (titlul II)	4											
5	Subvenții (titlul IV)	5											
6	Transferuri între unități ale administrației publice (titlul VI)	6											
7	Alte transferuri (titlul VII)	7											
8	Asistență socială (titlul IX)	8											
9	Alte cheltuieli (titlul XI)	9											
10	Active nefinanciare (titlul XIII)	10											
11	Total plăți (titlul X cod 58) (rd.12 la rd.19)	11		1.044.815									
12	Cheltuieli de personal (titlul I)	12											
13	Bunuri și servicii (titlul II)	13											
14	Subvenții (titlul IV)	14											
15	Transferuri între unități ale administrației publice (titlul VI)	15											
16	Alte transferuri (titlul VII)	16											
17	Asistență socială (titlul IX)	17											
18	Alte cheltuieli (titlul XI)	18											
19	Active nefinanciare (titlul XIII)	19		1.044.815									

Primar
Cosmin-Ionuț Andrei

Director economic,
Mirela Gheorghita

**Plati restante
la data 31.03.2021**


- lei -

cod 40

Denumirea indicatorului	Cod Rand	Sold la inceputul anului	Sold la finele perioadei - TOTAL	aferent sumelor angajate cu prevederi bugetare
A	B	1	2	3
PLATI RESTANTE-TOTAL (rd.150+300), din care:	01	0	0	0
-sub 30 de zile (rd.151+301)	02	0	0	0
-peste 30 de zile (rd.152+302)	03	0	0	0
-peste 90 de zile (rd.153+303)	04	0	0	0
-peste 120 zile (rd.154+304)	05	0	0	0
-peste 1 an (rd.155+305)	06	0	0	0
PLATI RESTANTE-TOTAL SECTIUNEA DE FUNCTIONARE	150	0	0	0
-sub 30 de zile (rd.161+171+241+251+271+281+291)	151	0	0	0
-peste 30 de zile (rd.162+172+242+252+272+282+292)	152	0	0	0
-peste 90 de zile (rd. 163+173+243+253+273+283+293)	153	0	0	0
-peste 120 zile (rd. 165+174+245+257+274+284+294)	154	0	0	0
-peste 1 an (rd. 166+175+246+258+275+285+295)	155	0	0	0
Plati restante catre furnizori, creditorii din operatii comerciale (ct.4010100, ct.4030100, ct. 4620101, ct. 4620109) (rd.161+162+163+165+166),din	160	0	0	0
-sub 30 de zile	161	0	0	0
-peste 30 de zile	162	0	0	0
-peste 90 de zile din care:	163	0	0	0
-(ct.4620101, ct. 4620109)	164	0	0	0
-peste 120 zile	165	0	0	0
-peste 1 an	166	0	0	0
Plati restante fata de bugetul general consolidat	170	0	0	0
-sub 30 de zile	171	0	0	0
-peste 30 de zile	172	0	0	0
-peste 90 de zile	173	0	0	0
-peste 120 zile	174	0	0	0
-peste 1 an	175	0	0	0
Plati restante fata de salariatii (drepturi salariale)(ct.4210000, ct. 4230000,	240	0	0	0
-sub 30 de zile	241	0	0	0
-peste 30 de zile	242	0	0	0
-peste 90 de zile	243	0	0	0
-din care ct.(4270100+4270300)	244	0	0	0
-peste 120 zile	245	0	0	0
-peste 1 an	246	0	0	0
Plati restante fata de alte categorii de persoane, (ct.4270300, ct.4290000,	250	0	0	0
-sub 30 de zile :	251	0	0	0
-peste 30 de zile :	252	0	0	0
-peste 90 de zile din care:(rd.254+255+256)	253	0	0	0
-ct.(4270300)	254	0	0	0
-ct.(4290000)	255	0	0	0
-ct.(4380000)	256	0	0	0
-peste 120 zile	257	0	0	0

-peste 1 an	258	0	0	0
Imprumuturi nerambursate la scadenta, (ct.1610100, ct.1620100,	270	0	0	0
-sub 30 de zile	271	0	0	0
-peste 30 de zile	272	0	0	0
-peste 90 de zile	273	0	0	0
-peste 120 zile	274	0	0	0
-peste 1 an	275	0	0	0
Dobanzi restante, din care: (aferele celor de la rd.270), (ct.1680100,	280	0	0	0
-sub 30 de zile	281	0	0	0
-peste 30 de zile	282	0	0	0
-peste 90 de zile	283	0	0	0
-peste 120 zile	284	0	0	0
-peste 1 an	285	0	0	0
Creditori bugetari (ct.4670200) (rd.291+292+293+294+295), din care:	290	0	0	0
-sub 30 de zile	291	0	0	0
-peste 30 de zile	292	0	0	0
-peste 90 de zile	293	0	0	0
-peste 120 zile	294	0	0	0
-peste 1 an	295	0	0	0
PLATI RESTANTE-TOTAL SECTIUNEA DEZVOLTARE	300	0	0	0
-sub 30 de zile (rd. 311+321+331)	301	0	0	0
-peste 30 de zile (rd.312+322+332)	302	0	0	0
-peste 90 de zile (rd.313+323+333)	303	0	0	0
-peste 120 zile (rd. 315+324+334)	304	0	0	0
-peste 1 an (rd 316+325+335)	305	0	0	0
Plati restante catre furnizori, creditorii din operatii comerciale (ct.4040100, ct.4050100, ct. 4620101, ct. 4620103, ct. 4620109) (rd.311+312+313+315+316), din care:	310	0	0	0
-sub 30 de zile	311	0	0	0
-peste 30 de zile	312	0	0	0
-peste 90 de zile din care:	313	0	0	0
-(ct.4620101, ct. 4620103, ct. 4620109)	314	0	0	0
-peste 120 zile	315	0	0	0
-peste 1 an	316	0	0	0
Imprumuturi nerambursate la scadenta (ct.1610100, ct.1620100,	320	0	0	0
-sub 30 de zile	321	0	0	0
-peste 30 de zile	322	0	0	0
-peste 90 de zile	323	0	0	0
-peste 120 zile	324	0	0	0
-peste 1 an	325	0	0	0
Dobanzi restante, din care: (aferele celor de la rd.320), (ct.1680100,	330	0	0	0
-sub 30 de zile	331	0	0	0
-peste 30 de zile	332	0	0	0
-peste 90 de zile	333	0	0	0
-peste 120 zile	334	0	0	0
-peste 1 an	335	0	0	0

Primar
Cosmin-Ionut Andrei



Director economic
Mirela Gheorghita

Plati restante - total Partea II (40)

la data 31.03.2021

cod 73

lei

Denumirea indicatorului	Cod Rand	Sold la finele lunii precedente	Sold la finele perioadei
A	B	1	2
Plati restante - total**)	01	151.143	0
Plati restante - din care: arierate ***)	02	0	0
Plati restante aferente programelor nationale - total	03	0	0
Plati restante aferente programelor nationale - din care: arierate	04	0	0
Plati restante aferente fondurilor externe nerambursabile postaderare *****) - total	05	0	0
Plati restante aferente fondurilor externe nerambursabile postaderare *****) - din care: arierate	06	0	0
Plati restante aferente fondurilor externe nerambursabile preaderare (sursa 08) - total	07	0	0
Plati restante aferente fondurilor externe nerambursabile preaderare (sursa 08) - din care: arierate	08	0	0

Primar
Cosmin-Ionut Andrei



Director economic
Mirela Gheorghita

**Plati restante
la data 31.03.2021**

- lei -

cod 42

Denumirea indicatorului	Cod Rand	Sold la inceputul anului	Sold la finele perioadei - TOTAL	aferent sumelor angajate cu prevederi bugetare
A	B	1	2	3
PLATI RESTANTE-TOTAL (rd.150+300), din care:	01	0	0	0
-sub 30 de zile (rd.151+301)	02	0	0	0
-peste 30 de zile (rd.152+302)	03	0	0	0
-peste 90 de zile (rd.153+303)	04	0	0	0
-peste 120 zile (rd.154+304)	05	0	0	0
-peste 1 an (rd.155+305)	06	0	0	0
PLATI RESTANTE-TOTAL SECTIUNEA DE FUNCTIONARE	150	0	0	0
-sub 30 de zile (rd.161+171+241+251+271+281+291)	151	0	0	0
-peste 30 de zile (rd.162+172+242+252+272+282+292)	152	0	0	0
-peste 90 de zile (rd. 163+173+243+253+273+283+293)	153	0	0	0
-peste 120 zile (rd. 165+174+245+257+274+284+294)	154	0	0	0
-peste 1 an (rd. 166+175+246+258+275+285+295)	155	0	0	0
Plati restante catre furnizori, creditorii din operatii comerciale (ct.4010100, ct.4030100, ct. 4620101, ct. 4620109) (rd.161+162+163+165+166),din	160	0	0	0
-sub 30 de zile	161	0	0	0
-peste 30 de zile	162	0	0	0
-peste 90 de zile din care:	163	0	0	0
-(ct.4620101, ct. 4620109)	164	0	0	0
-peste 120 zile	165	0	0	0
-peste 1 an	166	0	0	0
Plati restante fata de bugetul general consolidat	170	0	0	0
-sub 30 de zile	171	0	0	0
-peste 30 de zile	172	0	0	0
-peste 90 de zile	173	0	0	0
-peste 120 zile	174	0	0	0
-peste 1 an	175	0	0	0
Plati restante fata de salariatii (drepturi salariale)(ct.4210000, ct. 4230000,	240	0	0	0
-sub 30 de zile	241	0	0	0
-peste 30 de zile	242	0	0	0
-peste 90 de zile	243	0	0	0
-din care ct.(4270100+4270300)	244	0	0	0
-peste 120 zile	245	0	0	0
-peste 1 an	246	0	0	0
Plati restante fata de alte categorii de persoane, (ct.4270300, ct.4290000,	250	0	0	0
-sub 30 de zile :	251	0	0	0
-peste 30 de zile :	252	0	0	0
-peste 90 de zile din care:(rd.254+255+256)	253	0	0	0
-ct.(4270300)	254	0	0	0
-ct.(4290000)	255	0	0	0
-ct.(4380000)	256	0	0	0
-peste 120 zile	257	0	0	0

-peste 1 an	258	0	0	0
Imprumuturi nerambursate la scadenta, (ct.1610100, ct.1620100,	270	0	0	0
-sub 30 de zile	271	0	0	0
-peste 30 de zile	272	0	0	0
-peste 90 de zile	273	0	0	0
-peste 120 zile	274	0	0	0
-peste 1 an	275	0	0	0
Dobanzi restante, din care: (afereente celor de la rd.270), (ct.1680100,	280	0	0	0
-sub 30 de zile	281	0	0	0
-peste 30 de zile	282	0	0	0
-peste 90 de zile	283	0	0	0
-peste 120 zile	284	0	0	0
-peste 1 an	285	0	0	0
Creditori bugetari (ct.4670200) (rd.291+292+293+294+295), din care:	290	0	0	0
-sub 30 de zile	291	0	0	0
-peste 30 de zile	292	0	0	0
-peste 90 de zile	293	0	0	0
-peste 120 zile	294	0	0	0
-peste 1 an	295	0	0	0
PLATI RESTANTE-TOTAL SECTIUNEA DEZVOLTARE	300	0	0	0
-sub 30 de zile (rd. 311+321+331)	301	0	0	0
-peste 30 de zile (rd.312+322+332)	302	0	0	0
-peste 90 de zile (rd.313+323+333)	303	0	0	0
-peste 120 zile (rd. 315+324+334)	304	0	0	0
-peste 1 an (rd 316+325+335)	305	0	0	0
Plati restante catre furnizori, creditorii din operatii comerciale (ct.4040100, ct.4050100, ct. 4620101, ct. 4620103, ct. 4620109) (rd.311+312+313+315+316), din care:	310	0	0	0
-sub 30 de zile	311	0	0	0
-peste 30 de zile	312	0	0	0
-peste 90 de zile din care:	313	0	0	0
-(ct.4620101, ct. 4620103, ct. 4620109)	314	0	0	0
-peste 120 zile	315	0	0	0
-peste 1 an	316	0	0	0
Imprumuturi nerambursate la scadenta (ct.1610100, ct.1620100,	320	0	0	0
-sub 30 de zile	321	0	0	0
-peste 30 de zile	322	0	0	0
-peste 90 de zile	323	0	0	0
-peste 120 zile	324	0	0	0
-peste 1 an	325	0	0	0
Dobanzi restante, din care: (afereente celor de la rd.320), (ct.1680100,	330	0	0	0
-sub 30 de zile	331	0	0	0
-peste 30 de zile	332	0	0	0
-peste 90 de zile	333	0	0	0
-peste 120 zile	334	0	0	0
-peste 1 an	335	0	0	0

Primar
Cosmin-Ionut Andrei



Director economic
Mirela Gheorghita

Plati restante - total Partea II (40)
la data 31.03.2021

cod 74

lei

Denumirea indicatorului	Cod Rand	Sold la finele lunii precedente	Sold la finele perioadei
A	B	1	2
Plati restante - total**)	01	91.512	0
Plati restante - din care: arierate ***)	02	0	
Plati restante aferente programelor nationale - total	03	0	0
Plati restante aferente programelor nationale - din care: arierate	04	0	0
Plati restante aferente fondurilor externe nerambursabile postaderare *****) - total	05	0	0
Plati restante aferente fondurilor externe nerambursabile postaderare *****) - din care: arierate	06	0	0
Plati restante aferente fondurilor externe nerambursabile preaderare (sursa 08) - total	07	0	0
Plati restante aferente fondurilor externe nerambursabile preaderare (sursa 08) - din care: arierate	08	0	0

Primar
Cosmin-Ionut Andrei



Director economic
Mirela Gheorghita

**Plati restante
la data 31.03.2021**

- lei -

cod 51

Denumirea indicatorului	Cod Rand	Sold la inceputul anului	Sold la finele perioadei - TOTAL	aferent sumelor angajate cu prevederi bugetare
A	B	1	2	3
PLATI RESTANTE-TOTAL (rd.150+300), din care:	01	0	0	0
-sub 30 de zile (rd.151+301)	02	0	0	0
-peste 30 de zile (rd.152+302)	03	0	0	0
-peste 90 de zile (rd.153+303)	04	0	0	0
-peste 120 zile (rd.154+304)	05	0	0	0
-peste 1 an (rd.155+305)	06	0	0	0
PLATI RESTANTE-TOTAL SECTIUNEA DE FUNCTIONARE	150	0	0	0
-sub 30 de zile (rd.161+171+241+251+271+281+291)	151	0	0	0
-peste 30 de zile (rd.162+172+242+252+272+282+292)	152	0	0	0
-peste 90 de zile (rd.163+173+243+253+273+283+293)	153	0	0	0
-peste 120 zile (rd.165+174+245+257+274+284+294)	154	0	0	0
-peste 1 an (rd.166+175+246+258+275+285+295)	155	0	0	0
Plati restante catre furnizori, creditorii din operatii comerciale (ct.4010100, ct.4030100, ct.4620101, ct.4620109) (rd.161+162+163+165+166),din care:	160	0	0	0
-sub 30 de zile	161	0	0	0
-peste 30 de zile	162	0	0	0
-peste 90 de zile din care:	163	0	0	0
-(ct.4620101, ct.4620109)	164	0	0	0
-peste 120 zile	165	0	0	0
-peste 1 an	166	0	0	0
Plati restante fata de bugetul general consolidat	170	0	0	0
-sub 30 de zile	171	0	0	0
-peste 30 de zile	172	0	0	0
-peste 90 de zile	173	0	0	0
-peste 120 zile	174	0	0	0
-peste 1 an	175	0	0	0
Plati restante fata de salariatii (drepturi salariale)(ct.4210000, ct.4230000,	240	0	0	0
-sub 30 de zile	241	0	0	0
-peste 30 de zile	242	0	0	0
-peste 90 de zile	243	0	0	0
-din care ct.(4270100+4270300)	244	0	0	0
-peste 120 zile	245	0	0	0
-peste 1 an	246	0	0	0
Plati restante fata de alte categorii de persoane, (ct.4270300, ct.4290000,	250	0	0	0
-sub 30 de zile :	251	0	0	0
-peste 30 de zile :	252	0	0	0
-peste 90 de zile din care:(rd.254+255+256)	253	0	0	0
-ct.(4270300)	254	0	0	0
-ct.(4290000)	255	0	0	0
-ct.(4380000)	256	0	0	0

-peste 120 zile	257	0	0	0
-peste 1 an	258	0	0	0
Imprumuturi nerambursate la scadenta, (ct.1610100, ct.1620100,	270	0	0	0
-sub 30 de zile	271	0	0	0
-peste 30 de zile	272	0	0	0
-peste 90 de zile	273	0	0	0
-peste 120 zile	274	0	0	0
-peste 1 an	275	0	0	0
Dobanzi restante, din care: (afereente celor de la rd.270), (ct.1680100,	280	0	0	0
-sub 30 de zile	281	0	0	0
-peste 30 de zile	282	0	0	0
-peste 90 de zile	283	0	0	0
-peste 120 zile	284	0	0	0
-peste 1 an	285	0	0	0
Creditori bugetari (ct.4670200) (rd.291+292+293+294+295), din care:	290	0	0	0
-sub 30 de zile	291	0	0	0
-peste 30 de zile	292	0	0	0
-peste 90 de zile	293	0	0	0
-peste 120 zile	294	0	0	0
-peste 1 an	295	0	0	0
PLATI RESTANTE-TOTAL SECTIUNEA DEZVOLTARE	300	0	0	0
-sub 30 de zile (rd. 311+321+331)	301	0	0	0
-peste 30 de zile (rd.312+322+332)	302	0	0	0
-peste 90 de zile (rd.313+323+333)	303	0	0	0
-peste 120 zile (rd. 315+324+334)	304	0	0	0
-peste 1 an (rd 316+325+335)	305	0	0	0
Plati restante catre furnizori, creditorii din operatii comerciale (ct.4040100, ct.4050100, ct. 4620101, ct. 4620103, ct. 4620109) (rd.311+312+313+315+316), din care:	310	0	0	0
-sub 30 de zile	311	0	0	0
-peste 30 de zile	312	0	0	0
-peste 90 de zile din care:	313	0	0	0
-(ct.4620101, ct. 4620103, ct. 4620109)	314	0	0	0
-peste 120 zile	315	0	0	0
-peste 1 an	316	0	0	0
Imprumuturi nerambursate la scadenta (ct.1610100, ct.1620100,	320	0	0	0
-sub 30 de zile	321	0	0	0
-peste 30 de zile	322	0	0	0
-peste 90 de zile	323	0	0	0
-peste 120 zile	324	0	0	0
-peste 1 an	325	0	0	0
Dobanzi restante, din care: (afereente celor de la rd.320), (ct.1680100,	330	0	0	0
-sub 30 de zile	331	0	0	0
-peste 30 de zile	332	0	0	0
-peste 90 de zile	333	0	0	0
-peste 120 zile	334	0	0	0
-peste 1 an	335	0	0	0

Primar
Cosmin-Ionut Andrei



Director economic
Mirela Gheorghita

Plati restante - total Partea II (40)

la data 31.03.2021

cod 79

lei

Denumirea indicatorului	Cod Rand	Sold la finele lunii precedente	Sold la finele perioadei
A	B	1	2
Plati restante - total**)	01	59.631	0
Plati restante - din care: arierate ***)	02	0	0
Plati restante aferente programelor nationale - total	03	0	0
Plati restante aferente programelor nationale - din care: arierate	04	0	0
Plati restante aferente fondurilor externe nerambursabile postaderare *****) - total	05	0	0
Plati restante aferente fondurilor externe nerambursabile postaderare *****) - din care: arierate	06	0	0
Plati restante aferente fondurilor externe nerambursabile preaderare (sursa 08) - total	07	0	0
Plati restante aferente fondurilor externe nerambursabile preaderare (sursa 08) - din care: arierate	08	0	0

Primar
Cosmin-Ionut Andrei



Director economic
Mirela Gheorghita

SITUATIA ACTIVELOR SI DATORIILOR FINANCIARE ALE INSTITUTIILOR PUBLICE DIN ADMINISTRATIA LOCALA
la data de

la data 31.03.2021

cod 18

- lei -

Denumirea indicatorului	Cod Rand	Sold la inceputul anului	Sold la sfarsitul perioadei
A	B	1	2
Numerar in lei in casieria institutiilor publice locale si ale institutiilor publice de subordonare locala, (ct.5310101)	4	0	601,368
Disponibilitati in lei ale institutiilor publice locale si ale institutiilor publice de subordonare locala, la trezorerii (ct.5100000+ct.5120101+ct.5120501+ct.5150101+ct.5160101+ ct.5170101+ ct.5210100+ ct. 5280000+ ct.5290201+ct.5290301+ ct. 5290400+ ct.5290901+ ct.5500101+ct. 5510000+ct.5520000+ ct.5550101 +ct.5570101+ ct.5580101+ct.5580201+ ct.5600101+ ct.5600300+ ct.5610101+ct.5610300+ct.5620100 +ct.5620300 -ct.7700000),din care :	5	32,549,512	59,945,132
Total (in baze cash) (rd.04+05)	8	32,549,512	60,546,500
Total (in baze accrual) (rd.08+09)	10	32,549,512	60,546,500
Alte valori (ct.5320100+ct.5320200+ct.5320300+ct.5320400+ct.5320500+ ct.5320600+ct. 5320800)	23	995,631	682,944
Disponibilitati ale institutiilor publice locale si ale institutiilor de subordonare locala la institutiile de credit rezidente(ct.5110101+ ct.5110102+ct.5120102+ct.5120402+ct.5120502+ ct.5150102+ ct.5150202+ ct.5160102+ct.5160202+ ct.5170102+ ct.5170202+ ct.5290202+5290302+ct.5290902+ct.5500102+ct. 5550102+ct. 5550202+ct.5570202+ct.5580102+ ct.5580302+ ct.5600102+ct.5600103+ct.5610102+ct.5610103+ ct.5620102+ct.5620103), din care :	32	251,267	264,152
Total (in baze cash) (rd.32+35)	36	251,267	264,152
Total (in baze accrual) (rd.36+37)	38	251,267	264,152
Actiuni necotate detinute de autoritatile locale la operatorii economici (ct.2600200 - ct.2960102)(S11)	131	15,058,748	15,058,748
Total (la valoarea contabila neta (la valoarea de intrare mai putin ajustarile cumulate pentru pierderea de valoare)(rd.131+132+133)	134	15,058,748	15,058,748
Creante comerciale curente legate de livrari de bunuri si servicii de catre autoritatile locale sau de institutiile subordonate acestora (ct.2320000+ct.2340000+ct.4090101+ct.4090102+ct.4110101+ ct.4110108+ ct.4130100+ct.4180000+ct.4610101 - ct.4910100 - ct.4960100). Total (rd.166+167+168+172), din care de la :	165	4,315,508	2,780,338
- de la gospodariile populatiei (S14)	166	58,229	98,319
- de la societăți nefinanciare (S.11),	167	125,898	172,357
-de la institutiile publice, din care: (rd.169+170+171)	168	4,131,381	2,509,662
- Fonduri de securitate socială (S.1314)	171	4,131,381	2,509,662
-din care:creantele unitatilor sanitare cu paturi fata de Casele de Sanatate	171.1	4,131,381	2,509,662
Creante ale bugetului local (ct.4640000 -ct. 4970000). Total (rd.177+178+179+183), din care:	176	88,896,074	113,521,678
-de la gospodariile populatiei (S14)	177	19,600,548	27,831,277
-de la societăți nefinanciare (S.11),	178	69,295,526	85,690,401

Denumirea indicatorului	Cod Rand	Sold la inceputul anului	Sold la sfarsitul perioadei
A	B	1	2
Total creante (rd.176+184)	185	88,896,074	113,521,678
Sume de primit de la Autoritatile de Certificare / Autoritatile de Management /Agentiile de Plati - FONDURI EXTERNE NERAMBURSABILE POSTADERARE (ct.4580301)	191	2,419,670	2,507,899
Sume de primit de la Autoritatile de Certificare/ Autoritatile de Management / Agentiile de Plati - FONDURI DE LA BUGET (ct.4580302)	192	2,725	16,216
Sume de primit de la Comisia Europeana/alti donatori reprezentand venituri ale bugetului general consolidat -FONDURI EXTERNE NERAMBURSABILE POSTADERARE (ct.4500504+ct.4500505). Total, din care: (rd.195+196)	194	364,544	425,913
Sume de primit de la Comisia Europeana/alti donatori reprezentand venituri ale bugetului general consolidat- buget local- FONDURI EXTERNE NERAMBURSABILE POSTADERARE (ct.4500504)	195	364,544	425,913
Sume datorate tertilor reprezentand garantii si cautiuni aflate in conturile institutiilor publice(ct.4280101+ct.4280201+ct.4620109+ct.4620209) Total (rd.204+205+206),din care :	203	185,258	268,344
- salariailor (gospodăriile populației) (S.143)	204	119,164	138,057
- societăți nefinanciare (S.11)	205	66,094	130,287
Credite pe termen scurt contractate de autoritatile locale si institutii din subordinea acestora(ct.1620100+ct.1630100+ct.1670101+ct.1670103+ ct.1670109+ ct.5190101+ ct.5190102+ ct.5190106+ ct.5190180+ ct.5190190) . Total (rd.263+264+265+265.1), din care acordate de:	262	0	7,898,657
-Societăți care accepta depozite, exclusiv banca centrală (S.122)	263	0	7,898,657
Sume primite din excedentul anului precedent pentru acoperirea golurilor temporare de casa si pentru finantarea cheltuielilor sectiunii de dezvoltare (ct.5190107)	267.1	0	2,313,244
Total (in baze cash)(rd.262+266+267+267.1)	268	0	10,211,901
Total (in baze accrual) (cash+dobanzi)(rd.268+274)	275	0	10,211,901
Credite pe termen lung primite (contractate, garantate, asimilate, etc.) de institutiile publice locale (ct.1620200+ct.1630200+ct.1670201+ct.1670202+ct.1670203+ ct.1670209). Total (rd.287+288+289+289.1) din care acordate de :	286	75,629,075	65,097,532
-Societăți care acceptă depozite, exclusiv banca centrală (S.122)	287	75,629,075	65,097,532
Total (in baze cash)(rd.286)	290	75,629,075	65,097,532
Total (in baze accrual)(cash+dobanzi) (rd.290+295)	296	75,629,075	65,097,532
Datorii comerciale curente legate de livrari de bunuri si servicii (ct.4010100+ct.4030100+ct.4040100 +ct. 4050100+ct.4080000 + ct.4190000+ ct.4620101) Total (rd.321+322+326+327), din care, catre :	320	1,087,281	1,781,816
- Societăți nefinanciare (S.11)	321	1,087,281	1,781,816
Datoriile institutiilor publice din administratia locala catre bugete(ct.4420300+ ct.4310100+ct.4310200+ct.4310300+ct.4310400+ ct.4310500+ ct.4310700+ct. 4370100+ct.4370200+ct.4370300+ ct.4420801 +ct.4440000+ct.4460000+ct.4480100)	331	2,870,315	5,004,657
Salariile angajatilor (ct 4210000+ct.4230000+ct.4260000 +ct.4270100+ct. 4270300 +ct.4280101)	332	5,406,909	5,623,358
Alte drepturi cuvenite altor categorii de persoane(ct.4260000+ct.4270200 +ct. 4270300+ct.4290000+ct.4380000)	333	862,421	904,224
Total (rd.331+332+333+334)	335	9,139,645	11,532,239

Denumirea indicatorului	Cod Rand	Sold la inceputul anului	Sold la sfarsitul perioadei
A	B	1	2
Avansuri primite de la Autoritatile de Certificare/Autoritatile de Management /Agentiile de Plati- FONDURI EXTERNE NERAMBURSABILE POSTADERARE ŞI FONDURI DE LA BUGET (ct.4580501+ct.4580502)	341	4,503,784	4,503,784
Provizioane necurente (ct.1510201+ ct.1510202+ ct.1510203 +ct.1510204 +ct.1510208), din care:	342.1	2,659	1,518
Provizioane necurente, constituite conform OUG 71/2009 si OG 17/2012 reprezentand drepturi salariale castigate in instanta (ct.1510203)	342.3	2,659	1,518
Provizioane curente (ct. 1510101+ct.1510102+ ct.1510103+ ct.1510104+ ct.1510108) , din care:	343	0	1,141
Provizioane curente, constituite conform OUG 71/2009 si OG 17/2012 reprezentand drepturi salariale castigate in instanta (ct.1510103)	343.2	0	1,141

Primar
 Cosmin Ionut Andrei



Director economic
 Mirela Gheorghita

